

РЕЙТИНГ
российских лыжников-гонщиков
спортивного сезона 2016–2017 гг.

Утвержден на Президиуме ФЛГР 20 апреля 2017 года

Составители:

Вяльбе Е.В. – президент Федерации лыжных гонок России

Беломестнов И.В. – ФГБУ ЦСП, ФЛГР

Цапилов Н.В. – ФЛГР

Веденин В.В. – ФГБУ ЦСП, ФЛГР

Содержание

Из Положения о Рейтинге российских лыжников-гонщиков	6
Основные статистические данные	11
Мужчины и женщины	12
Мужчины. Дистанции	12
Женщины. Дистанции	17
Мужчины. Спринт	22
Женщины. Спринт	26
Мужчины. Общий зачет	30
Женщины. Общий зачет	36
Юниоры и юниорки (21–23 года)	41
Юниоры. Дистанции	41
Юниорки. Дистанции.....	43
Юниоры. Спринт	45
Юниорки. Спринт	47
Юниоры. Общий зачет	49
Юниорки. Общий зачет	51
Юниоры и юниорки (19–20 лет)	53
Юниоры. Дистанции	53
Юниорки. Дистанции.....	55
Юниоры. Спринт	57
Юниорки. Спринт	59
Юниоры. Общий зачет	61
Юниорки. Общий зачет	63
Юноши и девушки (17–18 лет)	65
Юноши. Дистанции	65
Девушки. Дистанции.....	67
Юноши. Спринт	69
Девушки. Спринт	71
Юноши. Общий зачет	73
Девушки. Общий зачет	76
Командный зачет среди субъектов РФ	79
Мужчины и женщины	79
Юниоры и юниорки (21–23 года)	81
Юниоры и юниорки (19–20 лет).....	82
Юноши и девушки (17–18 лет)	83
Комплексный зачет среди субъектов РФ по лыжным гонкам	84
Рейтинг российских спортсменов-лыжников (лыжероллеры). Сезон 2016 г.	85



Елена ВЯЛЬБЕ,

*3-кратная олимпийская чемпионка,
14-кратная чемпионка мира,
Заслуженный мастер спорта,
Заслуженный тренер СССР и России,
кандидат педагогических наук*

20 апреля 2017 года Президиум Федерации лыжных гонок России утвердил Рейтинг российских лыжников-гонщиков по итогам спортивного сезона 2016–2017 годов. По известным причинам прошедший сезон оказался для нас непростым – пришлось отказаться от проведения финала Кубка мира FIS по лыжным гонкам в Тюмени, шесть ведущих спортсменов сборной команды страны были временно отстранены от участия в соревнованиях. Однако даже в ослабленном составе национальная команда успешно провела сезон, достойно выступив на всех международных стартах!

Главным стартом сезона стал чемпионат мира по лыжным видам спорта, который проходил с 21 февраля по 5 марта 2017 года в г. Лахти (Финляндия). Он завершился успешным выступлением российских лыжников-гонщиков, занявших второе общекомандное место после команды Норвегии. Наши спортсмены завоевали 2 золотые и 4 серебряные медали. Настоящим героем чемпионата стал лыжник из Ханты-Мансийского автономного округа Сергей Устюгов, выигравший две золотые и три серебряные медали. Вместе с С. Устюговым золотую медаль в командном спринте завоевал Никита Крюков (Москва /

Республика Саха (Якутия)) и серебряные в эстафетной гонке 4 x 10 км Андрей Ларьков (Республика Татарстан), Александр Бессмертных (Московская/Кемеровская область) и Алексей Червоткин (Москва). Впервые после 8-летнего перерыва наши женщины в лице Юлии Белоруковой (Республика Коми) и Натальи Матвеевой (Москва/Рязанская область) выиграла серебряные медали в спринтерской эстафете.

С ноября 2016 года по март 2017 года в Финляндии, Норвегии, Швеции, Швейцарии, Франции, Германии, Италии, Республике Корея, Эстонии и Канаде шла упорная борьба за Кубок наций на этапах Кубка мира FIS. 12 российских лыжников-гонщиков 38 раз поднимались на пьедестал, 16 раз одерживали победы, 13 раз были вторыми, 9 раз третьими. В предыдущем сезоне было 5 побед и 22 призовых места.

В итоге мы завоевали 4 общекомандное место, пропустив вперед Норвегию, Швецию и Финляндию, где неоднократно проходили этапы Кубка мира FIS сезона 2016–2017 годов и эти страны имели дополнительную национальную квоту. Наши мужчины заняли второе, а женщины пятое общекомандное место.

Серьезных успехов добились юниоры и молодёжь до 23-х лет на своём чемпионате мира в г. Солт-Лейк-Сити (США), прошедшим с 30 января по 5 февраля 2017 года. Наша команда завоевала 16 медалей – 6 золотых, 5 серебряных и 5 бронзовых и первое общекомандное место.

Традиционно на высоком уровне выступили студенты-лыжники на XXVIII Всемирной зимней универсиаде в г. Алматы (Республика Казахстан). Было завоевано 19 медалей – 9 золотых, 8 серебряных и 2 бронзовые и первое общекомандное место.

В г. Эрзурум (Турция) с 11 по 18 февраля 2017 года прошел XIII Европейский юношеский олимпийский зимний фестиваль, на котором юные лыжники-гонщики заняли первое общекомандное место, завоевав 5 золотых, 3 серебряные и 3 бронзовые медали.

После проведения XXII Олимпийских зимних игр 2014 года лыжники-гонщики регулярно используют объекты олимпийского наследия для тренировочных мероприятий и соревнований. Так в городе Сочи на олимпийском стадионе «Лаура» с 21 по 28 февраля 2017 года прошли III зимние Всемирные военные игры, на которых российские лыжники показали достойные спортивные результаты.

Предстоящий спортивный сезон 2017–2018 годов станет олимпийским. С 09 по 25 февраля 2018 года в г. Пхёнчхане (Республика Корея) пройдут XXIII Олимпийские зимние игры, которые подведут итог четырёхлетней работы лыжников-гонщиков в олимпийском цикле.

На заседании Тренерского совета ФЛГР 19 апреля 2017 года был рассмотрен расширенный список спортсменов-кандидатов в олим-

пийскую команду, а 20 апреля этот список был утверждён Президиумом ФЛГР. Спортсмены, вошедшие в число кандидатов, в ходе подготовки к Олимпийскому старту будут принимать участие во всероссийских и международных соревнованиях в рамках Кубка России, Континентального Кубка FIS и Кубка мира FIS.

В завершившемся спортивном сезоне на чемпионате мира, первенствах мира, Всемирной зимней универсиаде, Европейском юношеском олимпийском зимнем фестивале, Всемирных военных играх в различных составах спортивных сборных команд Российской Федерации принимали участие спортсмены-лыжники Москвы, Санкт-Петербурга, Пермского, Алтайского, Красноярского краёв, ХМАО, ЯНАО, НАО, Московской, Ярославской, Ивановской, Вологодской, Архангельской, Тюменской, Челябинской, Брянской, Новосибирской, Рязанской областей, Республик Коми, Татарстан и Саха (Якутия).

С каждым годом растёт массовость у лыжников-гонщиков старшего возраста и молодёжи, множится число массовых гонок на всей территории нашей страны, всё популярней становится «Лыжня России», на которую ежегодно одновременно выходят более 2 миллионов любителей лыжных прогулок.

От имени ФЛГР и себя лично желаю всем поклонникам лыжных гонок, нашим спортсменам, тренерам и специалистам крепкого здоровья и удачи в достижении побед на лыжных трассах любого уровня и конечно удачи на XXIII Олимпийских зимних играх в Республике Корея.

Президент Федерации
лыжных гонок России



Елена ВЯЛЬБЕ

ПОЛОЖЕНИЕ о Рейтинге российских лыжников-гонщиков

Утверждено на исполкоме ФЛГР 15 июля 2016 года

1. Рейтинг российских лыжников-гонщиков (далее – Рейтинг) является информационной системой персональных данных и представляет собой совокупность общедоступных персональных данных лыжников-гонщиков (далее – персональных данных), принимающих участие в международных, всероссийских, межрегиональных соревнованиях по лыжному гонкам, проводимых под эгидой Международной федерации лыжных видов спорта и Федерации лыжных гонок России (далее соответственно – соревнования, FIS, ФЛГР), содержащихся в базе данных, а также информационных технологий и технических средств, позволяющих осуществлять обработку таких персональных данных с использованием средств автоматизации или без использования таких средств.

2. ФЛГР гарантирует, что обработка персональных данных российских лыжников-гонщиков будет осуществляться в соответствии с Федеральным законом РФ от 27.07.2006 г. № 152-ФЗ «О персональных данных».

3. Рейтинг создан исключительно для нужд ФЛГР в целях организации сбора, систематизации, обработки, хранения, комплектования, учета и использования содержащихся в официальных протоколах соревнований персональных данных российских лыжников-гонщиков.

4. Задачами Рейтинга являются:

- содействие повышению роста спортивных результатов и достижений у российских лыжников-гонщиков;
- выявление (путем ранжирования в Рейтинге) сильнейших спортсменов в различных группах дисциплин лыжных гонок в соответствии с настоящим положением о Рейтинге и календарным планом соревнований, включенных в расчет Рейтинга;
- стимулирование субъектов Российской Федерации для развития лыжных гонок.

5. Рейтинг представляет собой список российских лыжников-гонщиков, классифицированных в течение одного спортивного сезона¹ в зависимости от мест, занятых ими в международных, всероссийских и межрегиональных соревнованиях, разбитых на группы (приложение 1), и таблиц начисляемых очков (приложения 2, 3, 4).

6. Предложения по изменению Рейтинга и внесению в него соответствующих дополнений могут быть представлены спортсменами, тренерами, специалистами в области лыжного спорта, а также иными лицами в течение всего спортивного сезона в письменном виде. Данные предложения должны быть одобрены тренерским советом ФЛГР в конце спортивного сезона и утверждены на Президиуме ФЛГР. Действие утвержденных Президиумом ФЛГР предложений не может распространяться и влиять на итоги Рейтинга прошедших спортивных сезонов.

7. В соответствии с целями и задачами Рейтинг делится на три вида:

- дистанционный (в зачет идут очки, полученные в индивидуальных гонках, включая скиатлон, персьют и гонки с общим стартом);
- спринтерский (в зачет идут очки, полученные в финалах индивидуальных спринтерских гонок);
- общий зачет (в зачет идут очки, полученные в индивидуальных гонках, включая скиатлон, персьют, гонки с общим стартом и в финалах индивидуальных спринтерских гонок);

8. Подведение итогов Рейтинга осуществляется по окончании спортивного сезона по возрастным категориям в соответствии с Правилами соревнований по лыжным гонкам (все спортсмены разделены на четыре группы:

- Мужчины и женщины;
- Юниоры и юниорки (21–23 года);
- Юниоры и юниорки (19–20 лет);
- Юноши и девушки 17–18 лет.

9. Рейтинг составляется отдельно для спортсменов мужчин и женщин, юниоров и юниорок 21–23 года, юниоров и юниорок 19–20 лет, юношей и девушек 17–18 лет.

10. В случае участия спортсменов юниоров и юниорок (21–23 года) в соревнованиях возрастной группы мужчины и женщины, то данным спортсменам очки начисляются на общих основаниях, т.е. также как и для спортсменов возрастной группы мужчины и женщины. Полученные в таких соревнованиях очки не прибавляются к очкам, заработанным в соревнованиях для возрастной группы юниоры и юниорки (21–23 года). Данное правило распространяется на все случаи участия спортсменов младших возрастных групп в соревнованиях более старших возрастных групп.

¹ Ежегодный период времени с 01 июля по 30 июня следующего года (пример: 01 июля 2016 года – 30 июня 2017 года).

11. Критерием Рейтинга являются очки, начисляемые спортсменам в соревнованиях в соответствии с занятыми местами и прилагаемыми таблицами начисления очков.

12. В общий зачет Рейтинга спортсменам идут все очки, полученные ими за участие в соревнованиях, включенных в Календарный план рейтинговых соревнований ФЛГР (далее – КПРС), утверждаемый ежегодно в начале спортивного сезона.

13. Все соревнования, включенные в КПРС, разделены на три группы в зависимости от уровня конкуренции и предполагаемого состава участников (приложение 1).

14. В зависимости от указанной группы начисление очков в соревнованиях имеет соответствующую степень дифференциации (приложение 2).

15. При проведении соревнований на длинные дистанции с масс-стартом, на промежуточных финишах присваиваются рейтинговые очки:

1 место – 15 очков, 2 место – 12 очков, 3 место – 10 очков, 4 место – 8 очков, 5 место – 6 очков, 6 место – 5 очков, при условии окончания дистанции.

Дистанция	Кол-во промежуточных финишей
30 км	2
50 км	3
70 км	4

16. Очки в соревнованиях начисляются в соответствии с официальным итоговым протоколом результатов соревнований всем спортсменам, попавшим в зону начисления очков.

17. Рейтинг публикуется ежегодно на сайте ФЛГР в сети Интернет по окончании спортивного сезона не позднее 15 мая каждого года.

18. По итогам Рейтинга подводится комплексный зачет по лыжным гонкам среди субъектов Российской Федерации (далее – Рейтинг среди субъектов Российской Федерации).

19. Итоги Рейтинга среди субъектов Российской Федерации подводятся по результатам выступления спортсменов в следующих соревнованиях:

- Чемпионат Мира (все дисциплины);

- Чемпионат России (все дисциплины);
- Кубок России (индивидуальные гонки);
- первенство России среди юниоров 21–23 года (все дисциплины);
- первенство России среди юниоров 19–20 лет (все дисциплины);
- этапы Кубка Мира (индивидуальные гонки);
- «Tour de Ski» (общий зачет в соответствии с правилами Тур де Ски);
- первенство мира среди молодежи до 23 лет (все дисциплины),
- первенство мира среди юниоров и юниорок (все дисциплины);
- чемпионат федерального округа (1–3 место в командном зачете: 1 место – 300 очков; 2 место – 200 очков; 3 место – 100 очков).

20. Победитель общего Рейтинга среди субъектов Российской Федерации определяется по наибольшей сумме очков, начисленных спортсменам, представляющим данный субъект.

21. В случае параллельного зачета начисленные спортсмену очки делятся в равных долях и начисляются субъектам Российской Федерации, которых представляет данный спортсмен.

22. В случае равенства количества очков у двух или более субъектов Российской Федерации, преимущество дается тому субъекту Российской Федерации, спортсмены которого имеют больше первых, вторых, третьих мест.

23. Субъект Российской Федерации – победитель в комплексном зачете награждается кубком и дипломом первой степени. Субъекты Российской Федерации, занявшие 2–6 места, награждаются кубками и дипломами соответствующих степеней.

24. В целях своевременной и качественной подготовки Рейтинга официальные протоколы результатов каждого дня соревнований, оформленные в соответствии с Правилами соревнований по лыжным гонкам, должны быть в тот же день отправлены техническим делегатом соревнований в адрес ФЛГР по факсу и в электронном виде в формате MS Excel по адресу:

info@flgr.ru

belomestnov64@mail.ru Беломестнову И.В.

Перечень
соревнований по лыжным гонкам,
разбитых на группы в зависимости от уровня конкуренции
и планируемого состава участников

Группа	Наименование группы соревнований	Сокращенное наименование	Соревнования
1	Международные	FIS	<ul style="list-style-type: none"> – Чемпионат мира; – Кубок мира (кроме гонок мини тура, г. Лиллехамер, Тур де ски, г. Тюмень); – Первенство мира среди молодежи до 23 лет; – Первенство мира среди юниоров; – XIII Европейский Юношеский Олимпийский Фестиваль.
2	Всероссийские I	ВС I	<ul style="list-style-type: none"> – Кубок мира (только гонки мини тура, г. Лиллехаммер, Тур де ски, г. Тюмень); – Чемпионат России; – Кубок Восточной Европы; – Финал Кубка России; – Первенство России среди юниоров 21–23 года; – Первенство России среди юниоров 19–20 года; – VIII зимняя Спартакиада учащихся (финал) (юноши и девушки старшего возраста (17–18 лет)), приложение №3; – Первенство России (юноши и девушки среднего возраста (15–16 лет)), приложение №3; – Всероссийские соревнования среди юниоров 21–23 года, 19–20 лет (декабрь 2016 г., г. Тюмень); – II этап Кубка России (общий зачет).
3	Всероссийские II	ВС II	<ul style="list-style-type: none"> – Этапы Кубка России (кроме II этапа); – Всероссийские соревнования среди юношей и девушек старшего возраста (17–18 лет) (декабрь 2015 года), прилож. № 3.
4	Всероссийские III	ВС III	<ul style="list-style-type: none"> – II этап Кубка России


Таблица начисления очков
в соревнованиях по лыжным гонкам

Занятое место	Очки FIS	Очки ВС I	Очки ВС II	Очки ВС III
1	200	100	50	30
2	160	80	45	26
3	120	60	40	23
4	100	50	37	21
5	90	45	34	19
6	80	40	31	17
7	72	36	28	15
8	68	34	25	13
9	64	32	23	12
10	62	31	21	11
11	60	30	20	10
12	58	29	19	9
13	56	28	18	8
14	54	27	17	7
15	52	26	16	6
16	50	25	15	5
17	48	24	14	4
18	46	23	13	3
19	44	22	12	2
20	42	21	11	1
21	40	20	10	
22	38	19	9	
23	36	18	8	
24	34	17	7	
25	32	16	6	
26	30	15	5	
27	28	14	4	
28	26	13	3	
29	24	12	2	
30	22	11	1	
31	20	10		
32	18	9		
33	16	8		
34	14	7		
35	12	6		
36	10	5		
37	8	4		
38	6	3		
39	4	2		
40	2	1		

Таблица начисления очков в соревнованиях
для возрастной группы «юноши и девушки»

Занятое место	Очки ВС I	Очки ВС II	Занятое место	Очки ВС I	Очки ВС II
1	80	60	31	30	10
2	75	55	32	29	9
3	71	51	33	28	8
4	67	47	34	27	7
5	64	44	35	26	6
6	61	41	36	25	5
7	58	38	37	24	4
8	56	36	38	23	3
9	54	34	39	22	2
10	52	32	40	21	1
11	50	30	41	20	41
12	49	29	42	19	42
13	48	28	43	18	43
14	47	27	44	17	44
15	46	26	45	16	45
16	45	25	46	15	46
17	44	24	47	14	47
18	43	23	48	13	48
19	42	22	49	12	49
20	41	21	50	11	50
21	40	20	51	10	51
22	39	19	52	9	52
23	38	18	53	8	53
24	37	17	54	7	54
25	36	16	55	6	55
26	35	15	56	5	56
27	34	14	57	4	57
28	33	13	58	3	58
29	32	12	59	2	59
30	31	11	60	1	60

Статистика спортивного сезона 2016–2017 гг.



Приняло участие в соревнованиях – 2771 человек;

Мужчины – 1699;

Женщины – 1072.

Статистика по возрастам (кол-во человек):

	Мужчины	Женщины	Всего
Основной возраст	402	128	530
Юниоры и юниорки 21–23 года	214	110	324
Юниоры и юниорки 19–20 лет	229	145	374
Юноши и девушки 17–18 лет	450	323	773
Юноши и девушки 16 лет и моложе	404	366	770

Всего участвовали представители из 64 субъектов РФ, из них:

№	Субъект РФ	Муж- чины	Жен- щины	Все- го	№	Субъект РФ	Муж- чины	Жен- щины	Все- го
1	Алтайский край	13	12	25	34	Приморский край	4	3	7
2	Амурская область	3	1	4	35	Псковская область	0	3	3
3	Архангельская область	42	26	68	36	Республика Алтай	2	0	2
4	Белгородская область	15	6	21	37	Республика Башкортостан	17	12	29
5	Брянская область	14	6	20	38	Республика Бурятия	14	10	24
6	Владимирская область	23	10	33	39	Республика Карелия	29	8	37
7	Вологодская область	19	14	33	40	Республика Коми	132	86	218
8	Воронежская область	50	21	71	41	Республика Марий Эл	13	9	22
9	Ивановская область	13	8	21	42	Республика Мордовия	8	8	16
10	Иркутская область	6	7	13	43	Республика Саха (Якутия)	23	14	37
11	Калужская область	7	2	9	44	Республика Татарстан	55	49	104
12	Камчатский край	13	6	19	45	Республика Хакасия	11	10	21
13	Кемеровская область	18	10	28	46	Рязанская область	13	4	17
14	Кировская область	35	26	61	47	Самарская область	31	22	53
15	Костромская область	23	15	38	48	Санкт-Петербург	118	63	181
16	Красноярский край	34	18	52	49	Саратовская область	6	5	11
17	Курганская область	5	0	5	50	Сахалинская область	17	14	31
18	Курская область	1	2	3	51	Свердловская область	78	36	114
19	Ленинградская область	14	10	24	52	Смоленская область	13	14	27
20	Липецкая область	11	0	11	53	Тамбовская область	12	7	19
21	Магаданская область	9	11	20	54	Тверская область	18	13	31
22	Москва	90	64	154	55	Томская область	14	10	24
23	Московская область	114	62	176	56	Тульская область	12	12	24
24	Мурманская область	55	35	90	57	Тюменская область	51	37	88
25	Ненецкий АО	1	3	4	58	Удмуртская Республика	57	25	82
26	Нижегородская область	34	20	54	59	Ульяновская область	16	2	18
27	Новгородская область	12	8	20	60	Хабаровский край	20	13	33
28	Новосибирская область	42	27	69	61	Ханты-Мансийский АО	55	52	107
29	Омская область	0	2	2	62	Челябинская область	29	25	54
30	Оренбургская область	8	6	14	63	Чувашская Республика	11	7	18
31	Орловская область	1	2	3	64	Ямало-Ненецкий АО	25	14	39
32	Пензенская область	11	6	17	65	Ярославская область	24	13	37
33	Пермский край	35	26	61					

Мужчины

1	ХАНТЫ-МАНСИЙСК (ЧР)	30 км Скиатлон	25.03.2017 г.
2	ХАНТЫ-МАНСИЙСК (ЧР)	15 км СВ	28.03.2017 г.
3	ХАНТЫ-МАНСИЙСК (ЧР)	50 км КЛ Масс-старт	02.04.2017 г.
4	МОНЧЕГОРСК (ЧР)	70 км СВ Масс-старт	09.04.2017 г.

Дистанции

Количество спортсменов: 280, Количество субъектов РФ: 50

№	RUS код	Спортсмен	Г.р.	ДСО	Субъект РФ	Сумма	ЧМ	КМ	КК	КР	1	2	3	4
1	102756	 УСТЮГОВ Сергей	1992	-	Ханты-Мансийский АО	1341	360	781			100[1]	100[1]		
2	101839	 ВИЦЕНКО Алексей	1990	Д	Республика Коми	898		118	405	247	34[8]	24[17]	70 [3]	
3	101834	 ЛАРЬКОВ Андрей	1989	Д	Республика Татарстан	835	158	463				60[3]		154[1]
4	100720	Бессмертных Александр	1986	Л	Московская область – Кемеровская область	790	148	573	45				24[17]	
5	101163	Япаров Дмитрий	1986	Д	Удмуртская Республика	644		160	222	172	27[14]		63[5]	
6	103627	Червоткин Алексей	1995	-	Москва	627	56	127	189		80[2]	50[4]	125[2]	
7	100081	Главатских Константин	1985	Д	Удмуртская Республика	596		152	78	181	50[4]	26[15]	40[13]	69[5]
8	100702	Николаев Артем	1991	-	Республика Татарстан	546			208	196		21[20]	62[7]	59[16]
9	101251	Ступак Никита	1987	-	Московская область – Свердловская область	535			282	177			29[12]	47[9]
10	101389	Шакирзянов Рауль	1989	Д	Республика Мордовия – Пермский край	507		52	50	297	28[13]			80[2]
11	103519	Мельниченко Андрей	1992	-	Красноярский край	490	26	89	100	80	45[5]	36[7]		114[3]
12	101771	Седов Петр	1990	Д	Московская область – Нижегородская область	456	20	309	60	6	32[9]	29[12]		
13	100377	Турышев Сергей	1985	Д	Ханты-Мансийский АО	438	42	218	81	21	31[10]	45[5]		
14	104358	Большунов Александр	1996	-	Тюменская область – Брянская область	427	52		180		60[3]	23[18]	112[1]	
15	104278	Спицов Денис	1996	-	Тюменская область	361			162	100	19[22]	80[2]		
16	104534	Кириллов Иван	1996	-	Москва	346			229	62	23[18]	32[9]		
17	100067	Феллер Андрей	1988	Д	Красноярский край	344			203	126		2[39]	13[28]	
18	100252	Новиков Сергей	1980	Д	Московская область	329			181	148				
19	102023	Скобелев Владислав	1987	Д	Кировская область – Ханты-Мансийский АО	323			184	100	9[32]	30[11]		
20	103176	Семиков Илья	1993	-	Республика Коми	317		32	81	128	26[15]		50[4]	
21	103276	Шемякин Алексей	1989	Д	Архангельская область	300			44	164	15[26]	12[29]	25[16]	40[6]
22	103217	Ростовцев Дмитрий	1993	-	Москва – Псковская область	297			80	166	29[12]	22[19]		
23	100382	Уткин Александр	1986	Д	Удмуртская Республика	295		72	56	53	30[11]	31[10]	37[14]	16[25]
24	100453	Шатагин Антон	1987	-	Москва – Нижегородская область	291			29	241		4[37]		17[24]
25	102253	Соснин Михаил	1990	-	Республика Саха (Якутия)	289			81	98	20[21]	27[14]	32[9]	31[10]
26	102078	Каркин Владимир	1988	Л	Сахалинская область	259			149	110				

Мужчины

№	RUS код	Спортсмен	Г.р.	ДСО	Субъект РФ	Сумма	ЧМ	КМ	КК	КР	1	2	3	4
27	102826	Вокуев Ермил	1992	Д	Республика Коми	257		43	26	129	40[6]	19[22]		
28	102757	Малафиев Андрей	1992	-	Республика Коми	239			9	133	16[25]	18[23]	16[25]	47[13]
29	102660	Сеземов Яков	1992	-	Тюменская область	237			75	140			14[27]	8[33]
30	104276	Якимушкин Иван	1996	-	Тюменская область	231			172		6[35]	14[27]	18[23]	21[20]
31	102576	Сафиуллин Рифат	1991	-	Ханты-Мансийский АО	228			96	96		6[35]	30[11]	
31	100203	Легков Александр	1983	Д	Ханты-Мансийский АО	228		228						
33	102702	Кулешов Александр	1993	-	Москва	222			82	140				
34	101013	Юрков Сергей	1985	-	Брянская область	214			30	126	4[37]		2[39]	52[7]
35	102608	Мальцев Артем	1993	-	Нижегородская область – Республика Мордовия	207			40	103	36[7]	28[13]		
35	103740	Тимашов Антон	1996	-	Московская область	207			51	108	22[19]			26[15]
37	101177	Перляк Станислав	1987	Д	Кировская область – Ханты-Мансийский АО	197			26	137	8[33]		26[15]	
38	100059	Волженцев Станислав	1985	Д	Республика Коми	196	38	158						
39	101338	Кальсин Андрей	1989	ВС РФ	Красноярский край – Кемеровская область	186			59	90	13[28]	16[25]	8[33]	
40	103601	Собакарев Андрей	1996	-	Новосибирская область	178			52	27		40[6]	59[6]	
41	101741	Валиахметов Равиль	1989	Д	Удмуртская Республика	176			22	130	14[27]	10[31]		
42	103152	Петров Кирилл	1993	-	Ханты-Мансийский АО	161			59	56	2[39]	8[33]	12[29]	24[17]
43	100105	Дементьев Евгений	1983	Д	Ханты-Мансийский АО	157		74	72		11[30]			
44	100396	Хохряков Николай	1985	Д	Удмуртская Республика	154			8	86	10[31]			50[4]
45	102687	Катаев Денис	1992	-	Кировская область	152			38	88		5[36]	21[20]	
46	103440	Гребенько Александр	1994	-	Мурманская область	151			46	18	25[16]	21[20]	7[34]	34[8]
47	104401	Григорьев Евгений	1994	-	Свердловская область	150			44	106				
48	105088	Казаринов Егор	1997	-	Республика Татарстан	145			76	35		34[8]		
49	100122	Жмурко Артем	1985	Л	Красноярский край – Кемеровская область	142			57	85				
50	103058	Симонов Алексей	1993	-	Тюменская область	139			26	113				
50	103139	Таипов Алмаз	1993	-	Ханты-Мансийский АО	139			53	86				
52	104262	Гонтарь Валерий	1993	-	Самарская область	137			37	80		9[32]	11[30]	
53	101990	Викунин Павел	1989	-	Московская область – Липецкая область	136			17	76	18[23]	25[16]		
54	101258	Бакланов Дмитрий	1988	Д	Московская область	134			20	26	24[17]		29[18]	35[14]
55	101383	Уляшев Евгений	1988	-	Республика Коми	131				112		1[40]	9[32]	9[32]
56	102649	Санников Илья	1992	-	Тюменская область	128			37	60			31[10]	
57	102258	Солодов Иван	1989	Д	Санкт-Петербург	125				101			6[35]	18[23]
58	102121	Леманов Яков	1989	-	Сахалинская область	111			45	66				
59	102281	Пушкин Василий	1991	Д	Архангельская область	109			1	91	3[38]	11[30]	3[38]	
60	101313	Зюзев Антон	1985	Д	Республика Коми	103				57		17[24]		29[12]
61	101395	Нигматуллин Ильшат	1987	Д	Удмуртская Республика	101				94		7[34]		
62	100150	Калинин Александр	1983	Д	Томская область	97			20	77				
63	103170	Дуркин Степан	1993	-	Республика Коми	96				54			20[21]	22[19]
63	103168	Ванеев Владислав	1993	-	Республика Коми	96			2	76			4[37]	14[27]
65	102677	Попов Виталий	1992	-	Санкт-Петербург	95			32	53				10[31]
66	100012	Андреев Павел	1983	Д	Хабаровский край	92			53	32				7[34]
67	103239	Закиров Ильназ	1993	-	Удмуртская Республика	90				35	21[20]		34[8]	
67	100402	Черноусов Алексей	1984	Д	Новосибирская область	90			12	78				
67	102586	Дробот Иван	1992	Д	Новосибирская область – Кемеровская область	90				90				
70	101736	Байбородов Евгений	1990	Д	Удмуртская Республика	88				42	12[29]		19[22]	15[26]
71	103598	Азанов Владислав	1994	-	Удмуртская Республика	86			14	50			22[19]	
71	101198	Ковалев Максим	1989	Д	Брянская область	86				43	5[36]		15[26]	23[18]
71	102111	Белов Евгений	1990	Д	Тюменская область	86		86						
71	104302	Зубцов Максим	1995	-	Московская область	86				66				20[21]
75	102579	Зеленкин Сергей	1991	-	Челябинская область	85				85				
76	104318	Баграшов Дмитрий	1995	-	Удмуртская Республика	81				73		3[38]	5[36]	
77	104164	Доценко Данил	1995	-	Республика Татарстан	76			10	47				19[22]
78	104098	Вахрушев Евгений	1995	-	Удмуртская Республика	73			1	40	17[24]	15[26]		
79	103019	Березин Владимир	1994	-	Тюменская область	71				71				
79	103229	Бармасов Юрий	1993	-	Челябинская область	71			1	70				
81	103976	Кайгародов Роман	1995	-	Пермский край	70			29	41				
82	102966	Петров Артур	1992	-	Ханты-Мансийский АО	65			57	8				
82	103021	Вдовин Александр	1993	-	Москва	65			28	37				
82	106609	Ардашев Сергей	1998	-	Удмуртская Республика	65				65				
85	103584	Коронов Петр	1993	-	Республика Татарстан	63			22	35				6[35]
86	104485	Вечканов Владислав	1997	-	Челябинская область	59			31	15		13[28]		
87	105419	Полевой Николай	1996	-	Хабаровский край	58				58				
87	106513	Шохирев Дмитрий	1990	-	Хабаровский край	58				58				
89	101178	Быков Константин	1987	Д	Смоленская область	56			36	20				
89	103522	Лубнин Дмитрий	1996	ВС РФ	Республика Хакасия	56				56				

Мужчины

№	RUS код	Спортсмен	Г.р.	ДСО	Субъект РФ	Сумма	ЧМ	КМ	КК	КР	1	2	3	4
91	102642	Мазепкин Андрей	1991	-	Брянская область	55			21	34				
91	103471	Фролов Владимир	1994	-	Москва	55			30	25				
91	105218	Киливнюк Кирилл	1998	-	Красноярский край	55			55					
94	100019	Архипкин Павел	1982	Д	Красноярский край	54			16	38				
94	101174	Писарев Вадим	1987	Д	Санкт-Петербург	54			35	19				
96	102605	Гаврилов Юрий	1991	-	Тюменская область	53			17	36				
96	105185	Миндияров Рамиль	1994	-	Свердловская область	53				53				
98	105171	Сингопин Никита	1995	-	Москва	52			8	44				
99	102593	Меньшаков Дмитрий	1991	-	Архангельская область	51				51				
99	104899	Лытнев Сергей	1996	-	Томская область	51			51					
99	105220	Солодовников Владимир	1996	-	Ханты-Мансийский АО	51				51				
102	100068	Вылегжанин Максим	1982	Д	Удмуртская Республика	49		49						
102	103594	Телегин Александр	1994	-	Удмуртская Республика	49				49				
104	100819	Сорокин Михаил	1985	-	Республика Хакасия	46			15	31				
104	105181	Быков Антон	1998	-	Московская область	46				27	19			
106	103020	Ювонен Ларион	1994	-	Санкт-Петербург	44				44				
106	103666	Дюсембаев Женис	1994	-	Тюменская область	44				44				
108	103709	Хайров Марсель	1994	-	Республика Татарстан	43			30	13				
108	105213	Малышев Артем	1998	-	Тюменская область	43				43				
110	100816	Смолянин Андрей	1986	Д	Новосибирская область	41			41					
110	101752	Канцебура Александр	1989	-	Кемеровская область	41				41				
110	101821	Зюзов Александр	1989	-	Республика Коми	41				41				
110	103489	Краснов Андрей	1994	-	Санкт-Петербург	41			10	31				
114	105667	Рыбочкин Ярослав	1998	-	Москва	40			38	2				
115	102047	Рыжков Сергей	1988	-	Архангельская область	39				39				
115	103905	Невольских Александр	1996	-	Свердловская область	39				39				
115	105962	Логинов Денис	1996	-	Свердловская область	39				39				
118	100355	Сюлатов Павел	1986	Д	Республика Татарстан	38				34				4[37]
119	104145	Орехов Дмитрий	1996	-	Удмуртская Республика	37				37				
120	104151	Нищачков Андрей	1996	-	Санкт-Петербург	36				36				
121	101433	Ярцев Петр	1997	-	Новосибирская область	35				35				
121	102927	Хохряков Григорий	1992	-	Удмуртская Республика	35				35				
123	100912	Кузнецов Константин	1985	Л	Хабаровский край	34				34				
123	102076	Киселев Артем	1989	-	Томская область	34				34				
123	105286	Пономарев Валерий	1998	-	Пермский край	34				34				
126	102267	Черезов Максим	1990	-	Ярославская область	33				33				
126	103445	Лобов Константин	1994	-	Архангельская область	33			19	14				
126	104055	Мионов Николай	1995	-	Республика Карелия	33				33				
129	102689	Эйсмонт Денис	1990	-	Московская область	31			11	20				
129	104121	Дьяконов Александр	1995	-	Москва – Липецкая область	31				31				
131	101979	Архиповский Александр	1990	Д	Архангельская область	30			30					
131	102169	Кустов Иван	1988	Д	Сахалинская область	30				30				
131	103469	Кондрашов Дмитрий	1994	-	Москва	30								30[11]
131	103883	Бабичев Андрей	1990	-	Ярославская область	30				30				
131	105977	Иотов Александр	1998	-	Свердловская область	30				30				
131	106392	Смирнов Сергей	1997	-	Ярославская область	30			16	14				
137	100037	Болотов Николай	1986	Д	Санкт-Петербург	29			17					12[29]
138	100098	Двоскин Алексей	1983	Д	Санкт-Петербург	28			11				17[24]	
139	105238	Ляпкало Данил	1998	-	Красноярский край	26				26				
139	105425	Канев Сергей	1998	-	Республика Коми	26				26				
141	103466	Хабаров Никита	1994	-	Ярославская область	25			5	20				
141	104665	Соснин Василий	1992	-	Архангельская область	25				25				
141	106850	Мальцев Евгений	1993	-	Челябинская область	25				25				
144	101585	Матвеев Никита	1998	-	Новосибирская область	24				24				
144	102249	Гуляев Александр	1993	-	Алтайский край	24				24				
144	102717	Ермилин Виктор	1992	-	Республика Татарстан	24			15	9				
144	105827	Комаров Павел	1999	-	Смоленская область	24			22	2				
148	102456	Николаев Сергей	1990	-	Московская область	23				23				
148	103103	Артамонов Сергей	1991	-	Костромская область	23				23				
148	104500	Мионов Александр	1993	-	Республика Карелия	23				23				
148	105089	Килин Михаил	1996	-	Пермский край	23				23				
148	105835	Тарасов Павел	1997	-	Свердловская область	23				23				
148	106136	Павлов Константин	1998	-	Москва	23			10	13				
148	106669	Пальцев Иван	1998	-	Республика Саха (Якутия) – Московская область	23				23				

Мужчины

№	RUS код	Спортсмен	Г.р.	ДСО	Субъект РФ	Сумма	ЧМ	КМ	КК	КР	1	2	3	4
155	103163	Кузьминых Алексей	1989	-	Кировская область – Удмуртская Республика	22				19				3[38]
156	102636	Березин Егор	1992	-	Тюменская область	21				11			10[31]	
156	100057	Виноградов Юрий	1986	Л	Ярославская область	21				21				
156	100478	Цепков Евгений	1987	-	Ярославская область	21				21				
156	104180	Баканов Евгений	1996	-	Московская область	21			4	17				
160	103728	Сурков Никита	1995	-	Республика Татарстан	20				20				
160	105300	Надоршин Дмитрий	1997	-	Свердловская область	20				20				
162	101179	Гуляев Иван	1987	Д	Сахалинская область	19				19				
162	101212	Смолянин Александр	1987	Д	Новосибирская область	19				19				
162	102254	Филиппов Александр	1990	-	Республика Саха (Якутия)	19				19				
162	103871	Меньшиков Александр	1989	-	Кемеровская область	19				19				
162	104138	Алексеев Антон	1996	-	Удмуртская Республика	19				19				
162	106126	Худиев Омар	1994	-	Москва	19				8				11[30]
168	103073	Хаян Никита	1992	-	Сахалинская область	18			5	13				
168	103235	Дук Евгений	1993	-	Ленинградская область – Санкт-Петербург	18				18				
168	103737	Куракин Никита	1994	-	Московская область	18				18				
168	104285	Котов Святослав	1996	-	Ханты-Мансийский АО	18				18				
168	104709	Панормов Вячеслав	1986	-	Архангельская область	18				18				
168	104871	Безматерных Иван	1997	-	Пермский край	18				18				
174	101761	Мячин Алексей	1989	-	Московская область	17				17				
174	102715	Мельник Алексей	1990	-	Ямало-Ненецкий АО	17				17				
174	104136	Рудаков Александр	1995	-	Челябинская область	17				17				
174	104608	Басков Владимир	1997	-	Санкт-Петербург – Ненецкий АО	17				17				
174	105132	Лыков Даниил	1997	-	Республика Татарстан	17				17				
179	101436	Ахмедов Расим	1997	-	Удмуртская Республика	16				16				
179	102634	Тимашов Алексей	1992	-	Москва	16				16				
179	103475	Кочетков Александр	1995	-	Санкт-Петербург	16				16				
179	104026	Харламов Антон	1997	-	Москва	16			2	14				
179	104267	Фофанов Игорь	1997	-	Тюменская область	16				16				
179	104292	Дьяков Максим	1996	-	Республика Татарстан	16				16				
179	104734	Круглов Андрей	1994	-	Калужская область	16				16				
179	104905	Друговской Максим	1993	-	Архангельская область	16				16				
179	105000	Береженко Никита	1996	-	Камчатский край	16				16				
188	102550	Дрозд Дмитрий	1998	-	Санкт-Петербург	15				15				
188	102745	Павлов Артем	1990	-	Владимирская область	15				15				
188	103849	Максимихин Алексей	1996	-	Вологодская область	15				15				
188	107200	Гужихин Дмитрий	1995	-	Архангельская область	15				15				
192	102866	Корсаков Сергей	1991	Д	Москва	14			6	8				
192	102895	Вичужанин Кирилл	1992	-	Удмуртская Республика	14				7	7[34]			
192	104147	Перфилов Александр	1996	-	Санкт-Петербург	14				14				
192	105989	Шадрин Валерий	1994	-	Тюменская область	14				14				
192	108552	Сулейманов Анатолий	1996	-	Свердловская область	14				14				
197	101961	Крючков Николай	1985	Д	Свердловская область	13								13[28]
197	104763	Кудрявцев Евгений	1997	-	Новгородская область	13				13				
197	105606	Кувардин Артем	1998	-	Воронежская область	13				13				
197	105981	Сысолятин Максим	1998	-	Свердловская область	13				13				
201	103154	Тарасов Роман	1993	-	Удмуртская Республика	12				11	1[40]			
201	103255	Селянинов Александр	1994	-	Архангельская область – Санкт-Петербург	12				12				
201	104927	Федоров Максим	1997	-	Москва – Тверская область	12				12				
201	105670	Николаев Константин	1998	-	Тюменская область	12				12				
201	106530	Кропотин Михаил	1998	-	Удмуртская Республика	12				12				
201	107968	Петряков Владимир	1991	-	Ямало-Ненецкий АО	12				12				
207	100452	Анисимов Иван	1987	Д	Санкт-Петербург – Республика Коми	11				11				
207	100696	Мамкин Виктор	1991	-	Республика Татарстан	11				9				2[39]
207	102275	Иванченко Евгений	1989	-	Иркутская область	11				11				
207	103470	Шкляев Михаил	1994	-	Москва	11				11				
207	103914	Рудаков Павел	1992	-	Республика Башкортостан	11				11				
207	104042	Потапов Александр	1993	-	Республика Башкортостан	11				11				
207	106969	Добычин Вячеслав	1997	-	Московская область	11				11				
207	107458	Егошин Ярослав	1999	-	Тюменская область	11				11				
215	104573	Гардер Максим	1997	-	Республика Коми	10				10				
215	104935	Капитонов Кирилл	1996	-	Новосибирская область	10				10				
215	105631	Сморкалов Николай	1997	-	Удмуртская Республика	10				10				
215	106022	Родькин Максим	1990	-	Красноярский край	10				10				

Мужчины


№	RUS код	Спортсмен	Г.р.	ДСО	Субъект РФ	Сумма	ЧМ	КМ	КК	КР	1	2	3	4
215	106185	Голоп Владислав	1996	-	Москва	10				10				
220	100815	Смирнов Михаил	1986	Д	Томская область – Красноярский край	9				9				
220	105082	Огольцов Алексей	1996	-	Свердловская область	9				9				
220	106039	Мочалов Константин	1999	-	Ханты-Мансийский АО	9				9				
220	106744	Шайхелисламов Марсель	1999	-	Республика Татарстан	9				9				
224	100193	Кутюгин Александр	1978	Д	Москва	8			8					
224	101895	Чекулаев Дмитрий	1989	-	Республика Марий Эл	8				8				
224	103591	Сучков Игорь	1995	-	Нижегородская область	8				8				
224	103648	Варюхин Михаил	1994	-	Ханты-Мансийский АО	8				8				
224	104963	Пинаев Александр	1997	-	Красноярский край	8				8				
224	105563	Маленкин Максим	1997	-	Ярославская область	8			5	3				
224	107719	Вишняков Андрей	1998	ВС РФ	Республика Хакасия	8				8				
231	100238	Морилов Николай	1986	ВС РФ	Тюменская область	7				7				
231	102195	Соколов Андрей	1993	-	Удмуртская Республика	7				2				5[36]
231	104290	Спицин Иван	1996	-	Ханты-Мансийский АО	7				7				
231	104557	Шкляев Алексей	1997	-	Москва	7			7					
231	104571	Соколов Григорий	1996	-	Республика Коми	7				7				
231	104635	Митин Алексей	1996	-	Санкт-Петербург	7				7				
231	106368	Мизера Сергей	1999	-	Новосибирская область	7				7				
238	100817	Соколов Роман	1986	-	Алтайский край	6				6				
238	103600	Зубков Алексей	1995	-	Удмуртская Республика	6				6				
238	103963	Пряничников Даниил	1997	-	Москва	6				6				
238	104048	Толкачев Максим	1994	-	Томская область	6				6				
238	104430	Полковников Борис	1997	-	Ивановская область	6				6				
238	104955	Клуген Александр	1997	-	Республика Саха (Якутия)	6			6					
238	105362	Можаровский Дмитрий	1997	-	Санкт-Петербург – Псковская область	6				6				
238	106072	Ягула Кирилл	1998	-	Кемеровская область – Красноярский край	6				6				
246	102921	Мысев Дмитрий	1992	-	Рязанская область	5				5				
246	106323	Чанчиков Родион	1997	-	Красноярский край	5				5				
246	106528	Григорьев Данил	1998	-	Удмуртская Республика	5				5				
246	106982	Халимов Таир	1994	-	Челябинская область	5				5				
250	100334	Соловьев Алексей	1984	Д	Тверская область	4				4				
250	101435	Дьяконов Виталий	1997	-	Удмуртская Республика	4				4				
250	102956	Богданов Анатолий	1993	-	Красноярский край	4				4				
250	104179	Баканов Александр	1995	-	Московская область	4			4					
250	104256	Бурдь Андрей	1995	-	Республика Коми	4				4				
250	105317	Мащенко Андрей	1998	-	Свердловская область	4				4				
250	105382	Егоров Никита	1998	-	Санкт-Петербург – Ленинградская область	4				4				
250	105540	Миронов Вячеслав	1997	-	Новосибирская область	4				4				
250	106125	Тиунов Константин	1999	-	Московская область	4			4					
250	106293	Рагуев Иван	1996	-	Санкт-Петербург	4				4				
250	107170	Малыгин Алексей	1996	-	Республика Бурятия	4				4				
250	107865	Скулыбердин Павел	1984	-	Челябинская область	4				4				
262	103997	Порошкин Илья	1995	-	Республика Коми	3				2			1[40]	
262	100180	Крюков Никита	1985	Д	Москва – Республика Саха (Якутия)	3			3					
262	100655	Павлов Иван	1988	Д	Санкт-Петербург	3			3					
262	103937	Егоров Станислав	1992	-	Республика Марий Эл	3				3				
262	104949	Малюк Владислав	1997	-	Республика Бурятия	3				3				
262	105510	Артеменко Виктор	1997	-	Санкт-Петербург	3				3				
262	107103	Гафиятуллин Рустам	1997	-	Ханты-Мансийский АО	3				3				
269	103022	Зубцов Артем	1993	-	Москва	2				2				
269	103027	Дикарев Алексей	1992	-	Кемеровская область	2				2				
269	104128	Медников Дмитрий	1996	-	Московская область	2			1	1				
269	105725	Бояров Кирилл	1997	-	Республика Коми	2				2				
269	105792	Аблязизов Руслан	1997	-	Тюменская область	2				2				
269	107021	Артемьев Александр	1998	ВС РФ	Республика Хакасия	2				2				
269	108249	Теплых Сергей	1986	-	Самарская область	2				2				
276	104775	Мелентьев Кирилл	1997	-	Вологодская область	1				1				
276	104970	Антипин Михаил	1994	-	Пермский край	1								1[40]
276	105799	Мужицкий Александр	1998	-	Москва – Тульская область	1				1				
276	106016	Баженов Павел	1997	-	Удмуртская Республика	1				1				
276	106635	Кричмар Даниил	1999	-	Республика Татарстан	1				1				

Женщины

1	ХАНТЫ-МАНСИЙСК (ЧР)	15 км	Скиатлон	25.03.2017 г.
2	ХАНТЫ-МАНСИЙСК (ЧР)	10 км	СВ	28.03.2017 г.
3	ХАНТЫ-МАНСИЙСК (ЧР)	30 км	КЛ Масс-старт	01.04.2017 г.
4	АПАТИТЫ (ЧР)	50 км	СВ Масс-старт	08.04.2017 г.

Дистанции

Количество спортсменов: 255, Количество субъектов РФ: 50

№	RUS код	Спортсмен	Г.р.	ДСО	Субъект РФ	Сумма	ЧМ	КМ	КК	КР	1	2	3	4
1	201395	 НЕЧАЕВСКАЯ Анна	1991	-	Вологодская область – Республика Татарстан	1006		24	380	436	40[6]	100[1]	26[15]	
2	200359	 ЧЕКАЛОВА Юлия	1984	Д	Вологодская область	795	180	615						
3	201583	 СЕДОВА Анастасия	1995	-	Нижегородская область – Республика Мордовия	676	124	332	40		80 [2]	100 [1]		
4	200093	Ильина Наталья	1985	ВС РФ	Московская область	636			278	298	1[40]	34[8]		25[16]
5	200273	Ряпина Лариса	1987	ВС РФ	Санкт-Петербург	613			178	290	20[21]		53[6]	72[4]
6	200731	Кальсина Полина	1989	Д	Ханты-Мансийский АО	594	88	356			60[3]	27[14]	63[5]	
7	201474	Ядовина Екатерина	1992	-	Архангельская область	574			98	311	29[12]	36[7]	27[14]	73[5]
8	201281	Медведева Анна	1989	-	Свердловская область	556	36	94	182	28	45[5]	40[6]	29[12]	102[3]
9	201448	Власова Анастасия	1992	-	Мурманская область	555			197	163	30[11]	18[23]	50[4]	97[2]
10	200706	Гущина Мария	1989	Д	Ханты-Мансийский АО	548	42	111	162	81	36[7]	60[3]	56[8]	
11	201552	Репницына Ольга	1992	-	Тюменская область	437			126	147	100[1]	26[15]	38[9]	
12	201318	Давыденкова Мария	1992	-	Московская область	402			221	176		5[36]		
13	200970	Царева Ольга	1990	Д	Республика Коми	384		78		103	50[4]	15[26]	22[19]	116[1]
14	201387	Жамбалова Алиса	1994	-	Республика Бурятия	364		180			80[2]	17[24]	87[3]	
15	200979	Феллер Ксения	1990	Д	Красноярский край	363			164	175	4[37]		20[21]	
16	200033	Кузнецова Светлана	1984	Д	Республика Татарстан	359			71	183	24[17]	22[19]	30[11]	29[12]
17	201455	Муравьева Жанна	1992	-	Республика Татарстан	353			182	147	10[31]		14[27]	
18	201386	Соболева Елена	1992	Д	Новосибирская область – Ямало-Ненецкий АО	343		235	50		26[15]	32[9]		
19	200095	Казакул Анастасия	1982	Д	Магаданская область	322			229	93				
20	201731	Непряева Наталья	1995	-	Московская область – Тверская область	318		50	80	88		15[26]	85[2]	
21	200171	Рочева Ольга	1978	Д	Республика Коми	316			145	30	34[8]	50[4]	57[7]	
22	201971	Морковкина Анна	1995	-	Республика Татарстан	308			123	57	23[18]	20[21]	18[23]	67[6]
23	201296	Гаянова Эльмира	1992	-	Кировская область – Республика Татарстан	297			60	180	32[9]	10[31]	15[26]	
24	200371	Белая Анна	1987	-	Мурманская область	290			5	186	22[19]	28[13]	17[24]	32[9]
25	203899	Перевозчикова Алена	1988	-	Ханты-Мансийский АО	289			53	191	16[25]	29[12]		

Женщины

№	RUS код	Спортсмен	Г.р.	ДСО	Субъект РФ	Сумма	ЧМ	КМ	КК	КР	1	2	3	4
26	202541	Головань Диана	1994	ВС РФ	Республика Хакасия	277			47	115	27[14]	24[17]	24[17]	40[8]
27	200211	Сабирзянова Диляра	1981	-	Республика Татарстан	266			91	140	8[33]			27[14]
28	200091	Иксанова Алия	1984	Д	Республика Татарстан	250			123	116	7[34]		4[37]	
29	200765	Зюева Наталья	1989	-	Республика Коми	238			73	125	28[13]	12[29]		
30	201299	Власова Анастасия	1991	-	Республика Коми – Сахалинская область	237			68	156	13[28]			
31	201233	Руденко Наталья	1991	-	Красноярский край	230			107	120		2[39]	1[40]	
32	200969	Храмцова Екатерина	1991	Д	Тюменская область	220			44	166	3[38]	7[34]		
33	202393	Калугер Габриелла	1995	-	Московская область	211			30	113	15[26]	11[30]	16[25]	26[15]
34	201861	Кирпиченко Яна	1996	-	Алтайский край – Красноярский край	208			57	77	31[10]	31[10]	12[29]	
35	203755	Истомина Мария	1997	-	Пермский край	193			114	34		45[5]		
36	200821	Главатских Оксана	1989	-	Санкт-Петербург	188			60	89		16[25]		23[18]
37	200020	Рогозина Дарья	1996	-	Воронежская область	187			54	51	17[24]	6[35]	23[18]	36[10]
38	202322	Мельникова Алена	1995	-	Республика Татарстан	184			97	46			5[36]	36[7]
39	201582	Шуняева Надежда	1993	-	Иркутская область – Санкт-Петербург	169			47	96		26[15]		
40	200735	Неустроева Анна	1989	-	Мурманская область	163			9	126				28[13]
41	201695	Белорукова Юлия	1995	ВС РФ	Республика Коми	162		162						
42	201092	Малеванная Ксения	1991	Д	Хабаровский край – Республика Коми	161			71	76	2[39]	3[38]	9[32]	
43	201698	Васильева Лилия	1994	-	Удмуртская Республика	158			102		25[16]		31[10]	
44	202282	Смирнова Екатерина	1996	-	Тюменская область – Республика Марий Эл	155			17	94	6[35]	30[11]	8[33]	
45	201611	Лихачева Мария	1995	-	Москва	149			68	30	14[27]	13[28]		24[17]
46	202958	Якунина Майя	1998	-	Калужская область	148			64	84				
47	201749	Сторожилова Дарья	1993	-	Калужская область	146			14	99	12[29]			21[20]
48	200161	Михайлова Ольга	1981	Д	Тверская область	144			47	81				16[25]
48	203047	Золотарева Анна	1995	-	Московская область	144			64	80				
50	201259	Веденина Дарья	1991	-	Тюменская область	131		44	24	11			25[16]	27[19]
51	201854	Голубицкая Александра	1996	-	Челябинская область	129			3	92	21[20]		13[28]	
52	200328	Черноусова Марина	1983	Д	Новосибирская область	126				106	11[30]	9[32]		
53	202048	Давлетбаева Марина	1993	-	Республика Татарстан	125			36	67			2[39]	20[21]
54	201609	Алешина Татьяна	1994	-	Тюменская область	114			51	31		4[37]	28[13]	
55	202767	Миляева Вера	1997	-	Свердловская область	106			18	88				
56	201955	Рыгалина Анастасия	1996	-	Москва	94			34	50			10[31]	
57	201729	Микешина Ирина	1994	-	Тверская область	87				68			19[22]	
58	200413	Зятькова Марина	1979	Д	Алтайский край	85			6	79				
59	201591	Бурянина Екатерина	1992	-	Мурманская область	84				71				13[28]
60	203049	Абрамова Ксения	1996	-	Республика Карелия	82				68				14[27]
61	200051	Воронцова Екатерина	1983	Д	Удмуртская Республика – Тюменская область	81				62	19[22]			
62	200756	Огарко Вера	1988	-	Новосибирская область	77				59				18[23]
63	200117	Коростелева Наталья	1981	ВС РФ	Республика Татарстан	76			26	50				
63	201825	Мальцева Ольга	1994	-	Москва	76			27	39				10[31]
65	201716	Кинзягулова Диана	1993	-	Республика Башкортостан	74				55				19[22]
65	203147	Дуботолкина Нина	1998	-	Москва	74			17	57				
67	202489	Дуркина Лидия	1997	-	Санкт-Петербург	73				54		19[22]		
68	200948	Козекаева Мария	1991	-	Нижегородская область	72			9	42		21[20]		
68	201608	Кварацхелия Лали	1994	-	Москва	72				12	9[32]		21[20]	30[11]
68	201691	Сладкова Вера	1993	-	Республика Татарстан	72			26	46				
71	202279	Козлова Татьяна	1997	-	Ярославская область	69			29	40				
72	204030	Трошина Виктория	1998	-	Архангельская область	68			14	54				
73	202882	Игнатьева Анастасия	1998	-	Ханты-Мансийский АО	66			6	60				
74	200208	Румянцева Ольга	1982	Д	Вологодская область	65				65				
74	203010	Бисиркина Анастасия	1996	-	Новосибирская область	65				65				
76	202172	Заборская Светлана	1996	-	Архангельская область	63			63					
77	200988	Каркина Виктория	1989	Л	Сахалинская область	62				62				
77	201424	Ощепкова Евгения	1993	-	Тюменская область	62				59			3[38]	
77	201746	Ситник Наталья	1994	-	Ханты-Мансийский АО	62			25	37				
77	202134	Речкова Анастасия	1995	-	Москва – Ненецкий АО	62			16	34				12[29]
81	202262	Костыгова Яна	1996	-	Мурманская область	60			6	46				8[33]
82	200151	Матвеева Наталья	1986	Д	Москва – Рязанская область	59			36			23[18]		
83	200156	Мелина Виктория	1981	Д	Республика Коми	57			21	25			11[30]	
83	201327	Фешина Евгения	1991	-	Санкт-Петербург	57			48	9				
85	201743	Рябова Анастасия	1994	-	Тюменская область	55				38				17[24]
86	201227	Серохвостова Елена	1992	-	Тюменская область – Алтайский край	54				54				
86	202650	Шуткина Анастасия	1996	-	Тверская область	54			27	21				6[35]
88	202407	Плотникова Светлана	1996	-	Ханты-Мансийский АО – Свердловская область	53			2	51				
88	203111	Леконцева Дарина	1997	-	Удмуртская Республика	53				53				

Женщины

№	RUS код	Спортсмен	Г.р.	ДСО	Субъект РФ	Сумма	ЧМ	КМ	КК	КР	1	2	3	4
90	202962	Смирнова Наталья	1998	-	Ивановская область	51			32		18[23]	1[40]		
90	203059	Худорожкова Инна	1998	-	Пермский край	51				51				
92	200643	Николаева Светлана	1987	ВС РФ	Архангельская область – Ярославская область	48				48				
92	202398	Жеребятьева Анна	1997	-	Тюменская область	48			36		5[36]		7[34]	
94	200758	Шадрина Любовь	1988	ВС РФ	Красноярский край	47				47				
94	202379	Кучева Елена	1999	-	Новосибирская область	47			7	40				
94	202782	Мацокина Христина	1998	-	Магаданская область	47			47					
97	202894	Парыгина Инга	1996	-	Свердловская область	46				46				
98	201954	Баязитова Аида	1998	-	Москва	45				45				
98	202979	Заболотских Алена	1998	-	Республика Татарстан	45				45				
100	202542	Головань Марьяна	1994	ВС РФ	Республика Хакасия	43				43				
100	202709	Воробьева Любовь	1992	-	Челябинская область	43				43				
102	202030	Фирсова Мария	1998	-	Московская область	42			28	14				
102	202840	Шестакова Алина	1997	-	Красноярский край	42				42				
104	201573	Мокосеева Анна	1994	-	Архангельская область	41				41				
104	202841	Руднева Екатерина	1998	-	Московская область	41			25	16				
106	202967	Мизгирева Мария	1998	-	Новосибирская область	40				40				
106	203131	Шигапова Гульшат	1998	-	Республика Татарстан	40			24	16				
108	201906	Тимина Анастасия	1994	-	Республика Коми	39				39				
108	202375	Иванова Снежана	1998	-	Удмуртская Республика	39				39				
108	202694	Родионова Анастасия	1997	-	Республика Татарстан	39				39				
111	202854	Денисова Екатерина	1997	-	Хабаровский край	38				38				
111	203423	Завьялова Анна	1998	-	Ханты-Мансийский АО	38			22	16				
113	202159	Сибгатуллина Резеда	1997	-	Удмуртская Республика	36				36				
113	202369	Гришина Анастасия	1994	-	Чувашская Республика	36				21				15[26]
115	203691	Трифорова Анастасия	1997	-	Ханты-Мансийский АО	34				34				
116	201908	Щерба Анастасия	1995	-	Республика Саха (Якутия)	33				33				
116	202409	Вяткина Дарья	1997	-	Свердловская область	33				33				
116	202553	Тимакова Нелли	1996	-	Тюменская область	33				27			6[35]	
116	202787	Муратова Мария	1997	-	Сахалинская область	33				33				
120	203432	Ковалева Вероника	1996	-	Московская область	32				27				5[36]
121	200804	Золотовская Валерия	1998	-	Новосибирская область	31				31				
121	202569	Кондратенко Мария	1997	-	Санкт-Петербург – Новгородская область	31				31				
121	203370	Меньшова Жанна	1999	-	Кемеровская область	31				31				
124	201991	Субботина Алина	1994	-	Костромская область	30				21				9[32]
124	202652	Бекишева Анастасия	1996	-	Тюменская область	30				30				
126	201606	Толстых Полина	1994	-	Красноярский край	29				29				
126	201702	Гаврилова Ульяна	1992	-	Москва – Воронежская область	29			19	10				
126	202195	Калинина Арина	1995	-	Санкт-Петербург	29				29				
126	202845	Костюченко Инна	1995	-	Республика Коми	29				27				2[39]
126	203048	Грязнухина Вера	1997	-	Мурманская область	29				29				
131	202119	Коновалова Елизавета	1996	-	Москва	28			23	2				3[38]
131	203521	Иванова Татьяна	1997	-	Московская область	28				28				
133	202024	Семенова Анастасия	1997	-	Московская область	27			27					
133	202207	Сторожева Анастасия	1997	-	Республика Татарстан	27				27				
135	201979	Макурина Екатерина	1994	-	Хабаровский край	26				26				
135	202676	Алексеева Анна	1998	-	Санкт-Петербург	26				26				
135	204075	Суркова Ксения	1997	-	Республика Башкортостан	26				26				
138	201670	Бережная Ирина	1994	-	Самарская область	25				25				
138	202214	Кучерук Ольга	1997	-	Тюменская область	25			12	5		8[33]		
138	202751	Пятаева Юлия	1997	-	Красноярский край	25				25				
138	202900	Зорина Наталья	1997	-	Республика Коми	25				25				
138	202973	Бекряшева Анастасия	1998	-	Мурманская область	25				25				
143	201105	Прохорова Варвара	1991	Д	Москва	24				13				11[30]
143	202540	Казеева Виктория	1997	-	Самарская область	24				24				
145	204391	Шаталова Ксения	1994	-	Белгородская область	23				23				
146	201941	Урих Людмила	1995	-	Свердловская область	22				22				
146	202761	Яковлева Татьяна	1997	-	Тульская область	22			21	1				
148	200456	Ахметшина Елена	1986	-	Костромская область	21				21				
148	201931	Залесова Ольга	1996	-	Москва – Кировская область	21				21				
148	201977	Алис Вера	1986	-	Хабаровский край	21				21				
148	202735	Хренова Анастасия	1998	-	Нижегородская область	21				21				
148	204022	Чудинова Екатерина	1996	-	Свердловская область	21				21				
148	204471	Евтягина Екатерина	2001	-	Оренбургская область	21				21				

Женщины

№	RUS код	Спортсмен	Г.р.	ДСО	Субъект РФ	Сумма	ЧМ	КМ	КК	КР	1	2	3	4
154	202436	Секридова Екатерина	1997	-	Московская область	20			20					
154	202997	Мазурина Анастасия	1998	-	Ханты-Мансийский АО	20				20				
156	202986	Тюрина Елизавета	1996	-	Иркутская область	19				19				
156	203039	Шешелева Алина	1997	-	Санкт-Петербург	19				19				
156	203153	Черненко Юлия	1998	-	Республика Коми	19				19				
159	201760	Коваленко Ирина	1994	-	Санкт-Петербург	18				17				1[40]
159	201966	Гаптрахимова Алсу	1996	-	Республика Татарстан	18				18				
159	203071	Щербанова Дарья	1998	-	Новосибирская область	18				18				
159	204131	Тарасенко Рада	1993	-	Ярославская область	18				18				
159	204552	Герасимова Полина	2000	-	Московская область	18			18					
164	200751	Таныгина Алевтина	1989	Д	Москва	17			17					
164	201404	Жукова Наталья	1992	Д	Республика Татарстан	17				17				
164	201888	Загородникова Анастасия	1994	-	Московская область	17				17				
164	202147	Иванова Екатерина	1996	-	Ханты-Мансийский АО	17				17				
164	202384	Бунеева Юлия	1997	-	Московская область	17			17					
164	203060	Цукман Екатерина	1998	-	Красноярский край	17				17				
170	202729	Запорожская Анастасия	1998	-	Тюменская область	16				16				
170	202934	Постнова Ольга	1987	-	Санкт-Петербург	16			16					
170	204382	Фролова Анастасия	1993	-	Ханты-Мансийский АО	16				16				
173	201635	Юдина Александра	1993	-	Тюменская область	15				15				
173	202092	Тимиряева Юлия	1995	-	Ханты-Мансийский АО	15				15				
173	202320	Ключко Ксения	1995	-	Новосибирская область	15				11				4[37]
173	203255	Ковалева Марина	1998	-	Москва	15			9	6				
173	203277	Зиянгирова Светлана	1997	-	Республика Башкортостан	15				15				
173	203596	Мегедь Екатерина	2001	-	Новосибирская область	15				15				
179	201230	Москаленко Анастасия	1991	-	Новосибирская область – Кемеровская область	14			1	13				
179	203302	Додонова Мария	1997	-	Ярославская область	14				14				
179	203852	Тарханова Елизавета	2000	-	Москва	14			14					
182	202960	Степанова Алина	1997	-	Красноярский край	13				13				
182	203272	Таранова Ирина	1997	-	Ханты-Мансийский АО	13				13				
182	203436	Волчик Анастасия	1999	-	Московская область	13			13					
182	203732	Васильева Ольга	1999	-	Республика Татарстан	13				13				
186	202181	Чванова Татьяна	1995	-	Рязанская область	12				12				
186	202249	Юргайтис Ирина	1997	-	Пермский край	12				12				
186	203159	Плотникова Ангелина	1998	-	Республика Татарстан	12				12				
186	203853	Тарханова Софья	2000	-	Москва	12			12					
186	204282	Шакирзянова Арина	2000	-	Пермский край	12				12				
191	200801	Трошкина Ульяна	1998	-	Тюменская область	11				11				
191	202158	Шапвалова Дарья	1985	-	Тульская область	11			11					
191	202765	Архиповская Анна	1997	-	Архангельская область – Санкт-Петербург	11				11				
191	203244	Лехтина Дарья	1998	-	Тюменская область	11				11				
191	203579	Савченко Дарья	2000	-	Новосибирская область	11				11				
191	203580	Буравлева Анна	1998	-	Новосибирская область	11				11				
197	202324	Сесикова Людмила	1995	-	Республика Татарстан	10				10				
197	202642	Петрова Юлия	1998	-	Москва	10				10				
197	202948	Анисимова Нина	1998	-	Ленинградская область	10				10				
197	203143	Константинова Екатерина	1998	-	Санкт-Петербург	10				10				
197	203253	Володина Светлана	1998	-	Москва	10			10					
197	203683	Деркач Вероника	1999	-	Республика Татарстан	10				10				
197	203785	Тимофеева Дарья	1999	-	Республика Татарстан	10				10				
204	201704	Гордейченко Екатерина	1994	-	Брянская область	9				9				
204	202626	Яковлева Анастасия	1997	-	Москва	9				9				
204	202692	Никулина Татьяна	1996	-	Республика Коми	9				9				
204	203642	Васильева Алина	1997	-	Хабаровский край	9				9				
204	204228	Томилина Мария	1996	-	Ханты-Мансийский АО	9				9				
209	200276	Шапвалова Евгения	1986	Д	Ханты-Мансийский АО	8				8				
209	201984	Рябцева Анна	1996	-	Пензенская область	8				8				
209	202745	Познянская Людмила	1998	-	Удмуртская Республика	8				8				
209	202879	Брюхова Анна	1998	-	Архангельская область	8				8				
209	204077	Вещагина Наталья	1996	-	Санкт-Петербург	8				8				
209	204104	Нестерова Татьяна	1992	-	Пермский край	8				8				
209	204316	Лысенкова Татьяна	2000	-	Москва	8			8					
209	204383	Фролова Вера	1993	-	Ханты-Мансийский АО	8				8				
217	201153	Ведеркина Елена	1974	-	Ханты-Мансийский АО	7				7				

Женщины

№	RUS код	Спортсмен	Г.р.	ДСО	Субъект РФ	Сумма	ЧМ	КМ	КК	КР	1	2	3	4
217	201297	Романова Юлия	1993	-	Москва	7			7					
217	202280	Жаркова Анна	1996	-	Ярославская область	7				7				
217	202712	Липина Зинаида	1996	-	Республика Коми	7								7[34]
217	203162	Меркулова Александра	1997	-	Московская область	7				7				
217	203234	Мустафина Лилия	1999	-	Республика Татарстан	7				7				
217	203662	Онегина Елена	1997	-	Тюменская область	7				7				
217	204849	Фролова Лина	1998	-	Красноярский край	7				7				
225	203964	Рысакова Анастасия	1999	-	Ивановская область	6				6				
225	202846	Сизова Ольга	1996	-	Новосибирская область	6				6				
225	202901	Артеева Анастасия	1998	-	Республика Коми	6				6				
225	203377	Струцкая Татьяна	1998	-	Ханты-Мансийский АО	6				6				
225	203639	Тимашева Анастасия	1997	-	Ульяновская область	6				6				
225	203775	Филимонова Елизавета	2000	-	Архангельская область	6				6				
225	204005	Шимолина Александра	2000	ВС РФ	Республика Хакасия	6				6				
232	201650	Лукьянова Елена	1992	-	Ямало-Ненецкий АО	5				5				
232	201868	Бурцева Елизавета	1996	-	Санкт-Петербург	5				5				
232	202130	Жигилева Полина	1997	-	Москва	5				5				
232	202184	Мурзина Дарья	1996	-	Республика Бурятия	5				5				
232	202461	Васильева Вера	1998	-	Алтайский край	5				5				
232	202492	Некрасова Полина	1998	-	Санкт-Петербург	5			5					
232	203328	Колова Елена	1998	-	Челябинская область	5				5				
232	204568	Братко Мирослава	2000	-	Тульская область	5				5				
240	202734	Моторина Наталья	1997	-	Москва – Нижегородская область	4				4				
240	203678	Галеева Венера	1998	-	Республика Башкортостан	4				4				
240	203826	Галимзянова Алина	2000	-	Республика Татарстан	4				4				
240	204851	Кушнарера Юлия	1997	-	Красноярский край	4				4				
244	203376	Окулова Анжелика	1997	-	Ханты-Мансийский АО	3				3				
244	203515	Ломова Полина	1997	-	Красноярский край	3				3				
244	204103	Антонова Софья	1997	-	Санкт-Петербург	3				3				
244	204458	Вешнякова Валерия	1998	-	Архангельская область	3				3				
248	202517	Кузнецова Екатерина	1993	-	Белгородская область	2				2				
248	202905	Жамбалова Анна	1998	-	Республика Бурятия	2				2				
248	202999	Хайдарова Алия	1998	-	Ямало-Ненецкий АО	2				2				
248	204964	Суворова Юлия	1995	-	Архангельская область	2				2				
252	202185	Мурзина Мария	1996	-	Республика Бурятия	1				1				
252	203163	Делкова Анжела	1998	-	Республика Коми	1				1				
252	203510	Долгушина Юлия	1998	-	Ханты-Мансийский АО	1				1				
252	203774	Ибрагимова Ирина	2000	-	Ивановская область	1				1				

Мужчины

1 ХАНТЫ-МАНСИЙСК (ЧР) Спринт КЛ 26.03.2017 г.

Спринт

Количество спортсменов: 208, Количество субъектов РФ: 31

№	RUS код	Спортсмен	Г.р.	ДСО	Субъект РФ	Сумма	ЧМ	КМ	КК	КР	1
1	102756	 УСТЮГОВ Сергей	1992	-	Ханты-Мансийский АО	892	160	632			100[1]
2	102321	 РЕТИВЫХ Глеб	1991	Д	Тюменская область	662	52	492	59	30	29[12]
3	101251	 СТУПАК Никита	1987	-	Московская область – Свердловская область	494			303	111	80[2]
4	101361	Панжинский Александр	1989	Д	Москва	438		246	136	11	45[5]
5	101173	Парфенов Андрей	1987	Д	Тюменская область	419		162	157	40	60[3]
6	101839	Виценко Алексей	1990	Д	Республика Коми	393		44	233	90	26[15]
7	101151	Гафаров Антон	1987	Д	Ханты-Мансийский АО	360	48	226	61		25[16]
8	103489	Краснов Андрей	1994	-	Санкт-Петербург	350			155	159	36[7]
9	100067	Феллер Андрей	1988	Д	Красноярский край	315			256	36	23[18]
10	104149	Петров Павел	1995	ВС РФ	Москва	272		60	138	53	21[20]
11	103627	Червоткин Алексей	1995	-	Москва	270			220		50[4]
12	101179	Гуляев Иван	1987	Д	Сахалинская область	262			121	101	40[6]
13	102966	Петров Артур	1992	-	Ханты-Мансийский АО	253			192	47	14[27]
14	100238	Морилов Николай	1986	ВС РФ	Тюменская область	236		22	160	26	28[13]
15	100180	Крюков Никита	1985	Д	Москва – Республика Саха (Якутия)	234		166	68		
15	104358	Большунов Александр	1996	-	Тюменская область – Брянская область	234	30	64	140		
17	102576	Сафиуллин Рифат	1991	-	Ханты-Мансийский АО	230			127	73	30[11]
18	102577	Файзуллов Ильдар	1991	-	Республика Татарстан	185			93	70	22[19]
19	100815	Смирнов Михаил	1986	Д	Томская область – Красноярский край	181			111	57	13[28]
20	100452	Анисимов Иван	1987	Д	Санкт-Петербург – Республика Коми	176			108	49	19[22]
21	102826	Вокуев Ермил	1992	Д	Республика Коми	175		44	99		32[9]
22	100850	Власов Андрей	1986	Д	Сахалинская область	159			99	60	
23	100380	Усачев Игорь	1983	Д	Самарская область	150			71	48	31[10]
24	101163	Япаров Дмитрий	1986	Д	Удмуртская Республика	147			92	46	9[32]
25	100277	Петухов Алексей	1983	Д	Москва – Республика Мордовия	144		144			
26	103471	Фролов Владимир	1994	-	Москва	142			62	65	15[26]
27	103598	Азанов Владислав	1994	-	Удмуртская Республика	138			70	34	34[8]
27	103235	Дук Евгений	1993	-	Ленинградская область – Санкт-Петербург	138			81	33	24[17]
29	102078	Каркин Владимир	1988	Л	Сахалинская область	137			72	65	

Мужчины

№	RUS код	Спортсмен	Г.р.	ДСО	Субъект РФ	Сумма	ЧМ	КМ	КК	КР	1
30	104276	Якимушкин Иван	1996	-	Тюменская область	135			132		3[38]
30	100702	Николаев Артем	1991	-	Республика Татарстан	135			114	21	
32	102717	Ермилин Виктор	1992	-	Республика Татарстан	127			35	76	16[25]
33	102605	Гаврилов Юрий	1991	-	Тюменская область	121			49	68	4[37]
34	104179	Баканов Александр	1995	-	Московская область	120			61	39	20[21]
35	103170	Дуркин Степан	1993	-	Республика Коми	107			2	105	
36	104048	Толкачев Максим	1994	-	Томская область	103			23	69	11[30]
37	100453	Шатагин Антон	1987	-	Москва – Нижегородская область	102			30	72	
37	104292	Дьяков Максим	1996	-	Республика Татарстан	102			31	71	
39	103058	Симонов Алексей	1993	-	Тюменская область	101			28	73	
40	103445	Лобов Константин	1994	-	Архангельская область	89			34	37	18[23]
40	100696	Мамкин Виктор	1991	-	Республика Татарстан	89			40	49	
40	105000	Бережненко Никита	1996	-	Камчатский край	89			50	39	
43	101389	Шакирзянов Рауль	1989	Д	Республика Мордовия – Пермский край	88			24	64	
44	101834	Ларьков Андрей	1989	Д	Республика Татарстан	83		83			
45	103601	Собакарев Андрей	1996	-	Новосибирская область	80				80	
46	103217	Ростовцев Дмитрий	1993	-	Москва – Псковская область	78			78		
47	103519	Мельниченко Андрей	1992	-	Красноярский край	77		7	43	27	
47	104534	Кириллов Иван	1996	-	Москва	77			77		
49	101736	Байбородов Евгений	1990	Д	Удмуртская Республика	75				48	27[14]
50	100816	Смолянин Андрей	1986	Д	Новосибирская область	74			60	14	
51	104485	Вечканов Владислав	1997	-	Челябинская область	73			60	13	
52	104899	Лытнев Сергей	1996	-	Томская область	71			71		
53	103709	Хайров Марсель	1994	-	Республика Татарстан	68			44	24	
54	103522	Лубнин Дмитрий	1996	ВС РФ	Республика Хакасия	65			24	41	
55	101178	Быков Константин	1987	Д	Смоленская область	63			23	40	
56	101198	Ковалев Максим	1989	Д	Брянская область	62			5	45	12[29]
56	102608	Мальцев Артем	1993	-	Нижегородская область – Республика Мордовия	62			41	21	
58	106513	Шохирев Дмитрий	1990	-	Хабаровский край	61			5	56	
59	102649	Санников Илья	1992	-	Тюменская область	56			6	33	17[24]
59	103019	Березин Владимир	1994	-	Тюменская область	56				56	
61	105220	Солодовников Владимир	1996	-	Ханты-Мансийский АО	55				55	
62	103239	Закиров Ильназ	1993	-	Удмуртская Республика	53			12	33	8[33]
63	103584	Коронов Петр	1993	-	Республика Татарстан	52			28	24	
64	102702	Кулешов Александр	1993	-	Москва	51			4	37	10[31]
65	102281	Пушкин Василий	1991	Д	Архангельская область	50				50	
65	104136	Рудаков Александр	1995	-	Челябинская область	50				50	
67	100098	Двоскин Алексей	1983	Д	Санкт-Петербург	48			45	3	
68	103139	Таипов Алмаз	1993	-	Ханты-Мансийский АО	47			10	37	
69	103168	Ванеев Владислав	1993	-	Республика Коми	46			23	23	
69	105185	Миндияров Рамиль	1994	-	Свердловская область	46			18	28	
71	104927	Федоров Максим	1997	-	Москва – Тверская область	45			17	28	
72	100068	Вылегжанин Максим	1982	Д	Удмуртская Республика	42		42			
73	103440	Гребенко Александр	1994	-	Мурманская область	41				41	
74	100819	Сорокин Михаил	1985	-	Республика Хакасия	40			25	15	
75	100720	Бессмертных Александр	1986	Л	Московская область – Кемеровская область	39		25	14		
76	104098	Вахрушев Евгений	1995	-	Удмуртская Республика	37				37	
77	101258	Бакланов Дмитрий	1988	Д	Московская область	36			31		5[36]
77	102895	Вичужанин Кирилл	1992	-	Удмуртская Республика	36				36	
77	104151	Нищачков Андрей	1996	-	Санкт-Петербург	36			24	12	
80	104955	Клуген Александр	1997	-	Республика Саха (Якутия)	35			33		2[39]
80	105275	Терентьев Александр	1999	-	Архангельская область – Ненецкий АО	35			35		
82	101821	Зюзев Александр	1989	-	Республика Коми	34				34	
82	102456	Николаев Сергей	1990	-	Московская область	34				34	
82	103152	Петров Кирилл	1993	-	Ханты-Мансийский АО	34			34		
82	104278	Спицов Денис	1996	-	Тюменская область	34			34		
82	104285	Котов Святослав	1996	-	Ханты-Мансийский АО	34			14	20	
82	105620	Башкеев Никита	1998	-	Томская область	34				34	
88	100655	Павлов Иван	1988	Д	Санкт-Петербург	33			33		
88	101338	Кальсин Андрей	1989	ВС РФ	Красноярский край – Кемеровская область	33			12	21	
88	104971	Романов Андрей	1995	-	Пермский край	33			8	25	
91	104557	Шкляев Алексей	1997	-	Москва	32			4	28	
91	104573	Гардер Максим	1997	-	Республика Коми	32				32	
91	104734	Круглов Андрей	1994	-	Калужская область	32			25	7	

Мужчины

№	RUS код	Спортсмен	Г.р.	ДСО	Субъект РФ	Сумма	ЧМ	КМ	КК	КР	1
94	103021	Вдовин Александр	1993	-	Москва	31				31	
95	102757	Малафиев Андрей	1992	-	Республика Коми	30			14	16	
96	104523	Пантрин Вадим	1996	-	Тюменская область	28			1	20	7[34]
96	102121	Леманов Яков	1989	-	Сахалинская область	28				28	
96	105425	Канев Сергей	1998	-	Республика Коми	28				28	
99	103728	Сурков Никита	1995	-	Республика Татарстан	27			27		
99	105519	Канарейкин Роман	1998	-	Московская область	27			8	19	
101	100252	Новиков Сергей	1980	Д	Московская область	26			26		
101	104026	Харламов Антон	1997	-	Москва	26			21	5	
103	102023	Скобелев Владислав	1987	Д	Кировская область – Ханты-Мансийский АО	25			17	8	
103	102660	Сеземов Яков	1992	-	Тюменская область	25				25	
103	105181	Быков Антон	1998	-	Московская область	25			7	18	
106	101433	Ярцев Петр	1997	-	Новосибирская область	23				23	
106	103176	Семиков Илья	1993	-	Республика Коми	23			2	21	
106	103905	Невольских Александр	1996	-	Свердловская область	23				23	
106	104318	Баграшов Дмитрий	1995	-	Удмуртская Республика	23				23	
110	103475	Кочетков Александр	1995	-	Санкт-Петербург	22			22		
110	103976	Кайгародов Роман	1995	-	Пермский край	22			13	9	
112	100012	Андреев Павел	1983	Д	Хабаровский край	21			1	20	
112	103020	Ювонен Ларион	1994	-	Санкт-Петербург	21				21	
112	104128	Медников Дмитрий	1996	-	Московская область	21				21	
112	105827	Комаров Павел	1999	-	Смоленская область	21			21		
112	106039	Мочалов Константин	1999	-	Ханты-Мансийский АО	21				21	
117	104145	Орехов Дмитрий	1996	-	Удмуртская Республика	20				20	
117	104300	Торчинский Савелий	1996	-	Владимирская область	20				20	
117	104775	Мелентьев Кирилл	1997	-	Вологодская область	20				20	
120	100071	Газиев Радик	1986	Д	Самарская область	19				19	
120	101212	Смолянин Александр	1987	Д	Новосибирская область	19				19	
120	102550	Дрозд Дмитрий	1998	-	Санкт-Петербург	19				19	
123	101174	Писарев Вадим	1987	Д	Санкт-Петербург	18			9	9	
123	101349	Лутков Михаил	1989	Д	Пензенская область	18				18	
125	100478	Цепков Евгений	1987	-	Ярославская область	17				17	
125	103997	Порошкин Илья	1995	-	Республика Коми	17			17		
125	104514	Матасов Кирилл	1998	-	Тюменская область	17				17	
125	105561	Рочев Даниил	1997	-	Республика Коми	17				17	
129	100019	Архипкин Павел	1982	Д	Красноярский край	16				16	
129	102687	Катаев Денис	1992	-	Кировская область	16				16	
129	103103	Артамонов Сергей	1991	-	Костромская область	16				16	
129	103600	Зубков Алексей	1995	-	Удмуртская Республика	16				16	
129	103934	Салахов Марат	1993	-	Республика Татарстан	16			16		
129	105344	Старовойтов Степан	1995	-	Москва	16			16		
129	106810	Тихонов Степан	1998	-	Ямало-Ненецкий АО	16				16	
136	102593	Меньшаков Дмитрий	1991	-	Архангельская область	15				15	
136	106392	Смирнов Сергей	1997	-	Ярославская область	15				15	
138	102745	Павлов Артем	1990	-	Владимирская область	14				14	
138	103255	Селянинов Александр	1994	-	Архангельская область – Санкт-Петербург	14				14	
138	103666	Дюсембаев Женис	1994	-	Тюменская область	14				14	
138	105498	Самигулин Роман	1999	-	Москва	14			14		
142	101788	Плосконосов Дмитрий	1989	Д	Республика Саха (Якутия)	13				13	
142	102866	Корсаков Сергей	1991	Д	Москва	13				13	
142	102956	Богданов Анатолий	1993	-	Красноярский край	13				13	
142	103544	Григорьев Алексей	1993	-	Рязанская область	13			13		
142	105631	Сморкалов Николай	1997	-	Удмуртская Республика	13				13	
142	105810	Якимов Руслан	1997	-	Тюменская область	13				13	
148	104222	Катлярчук Ярослав	1996	-	Республика Саха (Якутия)	12				12	
148	105040	Коняшин Алексей	1996	-	Вологодская область	12				12	
148	105171	Сингопин Никита	1995	-	Москва	12				12	
148	105317	Мащенко Андрей	1998	-	Свердловская область	12				12	
152	102169	Кустов Иван	1988	Д	Сахалинская область	11				11	
152	104430	Полковников Борис	1997	-	Ивановская область	11				11	
152	104765	Алиев Алексей	1994	-	Республика Коми	11				11	
152	104871	Безматерных Иван	1997	-	Пермский край	11				11	
152	105835	Тарасов Павел	1997	-	Свердловская область	11				11	
157	100057	Виноградов Юрий	1986	Л	Ярославская область	10				10	

Мужчины



№	RUS код	Спортсмен	Г.р.	ДСО	Субъект РФ	Сумма	ЧМ	КМ	КК	КР	1
157	103154	Тарасов Роман	1993	-	Удмуртская Республика	10				10	
157	103229	Бармасов Юрий	1993	-	Челябинская область	10				10	
157	105238	Ляпкало Данил	1998	-	Красноярский край	10				10	
157	106433	Паляев Лев	1995	-	Самарская область	10				10	
157	106614	Чупров Никита	1998	-	Республика Коми	10				10	
163	102636	Березин Егор	1992	-	Тюменская область	9			5	4	
163	103073	Хаян Никита	1992	-	Сахалинская область	9			9		
163	103730	Масликов Дмитрий	1996	-	Костромская область	9				9	
163	104500	Миронов Александр	1993	-	Республика Карелия	9				9	
163	105981	Сысолятин Максим	1998	-	Свердловская область	9				9	
163	107272	Ертов Виталий	1999	-	Новосибирская область	9				9	
169	101741	Валиахметов Равиль	1989	Д	Удмуртская Республика	8				8	
169	101752	Канцебура Александр	1989	-	Кемеровская область	8				8	
169	104302	Зубцов Максим	1995	-	Московская область	8				8	
169	104763	Кудрявцев Евгений	1997	-	Новгородская область	8				8	
169	104996	Шейн Андрей	1997	-	Ханты-Мансийский АО	8				8	
169	105132	Лыков Даниил	1997	-	Республика Татарстан	8				8	
175	101383	Уляшев Евгений	1988	-	Республика Коми	7				7	
175	102579	Зеленкин Сергей	1991	-	Челябинская область	7				7	
175	102586	Дробот Иван	1992	Д	Новосибирская область – Кемеровская область	7				7	
175	103958	Багаутдинов Динис	1993	-	Самарская область	7				7	
179	101979	Архиповский Александр	1990	Д	Архангельская область	6					6[35]
179	104288	Таипов Ильназ	1995	-	Ханты-Мансийский АО	6				5	1[40]
179	100979	Бондарев Игорь	1996	-	Республика Татарстан	6				6	
179	102057	Зубков Иван	1989	-	Московская область	6			6		
179	103648	Варюхин Михаил	1994	-	Ханты-Мансийский АО	6				6	
179	105606	Кувардин Артем	1998	-	Воронежская область	6				6	
179	106072	Ягула Кирилл	1998	-	Кемеровская область – Красноярский край	6				6	
186	102677	Попов Виталий	1992	-	Санкт-Петербург	5				5	
186	103466	Хабаров Никита	1994	-	Ярославская область	5				5	
186	103740	Тимашов Антон	1996	-	Московская область	5			5		
186	107021	Артемьев Александр	1998	ВС РФ	Республика Хакасия	5				5	
190	100529	Гордеев Виталий	1997	-	Республика Татарстан	4				4	
190	102043	Ахметшин Ильяс	1986	-	Костромская область	4				4	
190	105495	Акмурзин Евгений	1996	-	Ханты-Мансийский АО	4				4	
190	106293	Рагуев Иван	1996	-	Санкт-Петербург	4				4	
190	106669	Пальцев Иван	1998	-	Республика Саха (Якутия) – Московская область	4				4	
195	101434	Дьяконов Владимир	1997	-	Удмуртская Республика	3				3	
195	103737	Куракин Никита	1994	-	Московская область	3				3	
195	103848	Цветков Дмитрий	1994	-	Вологодская область	3				3	
195	105419	Полевой Николай	1996	-	Хабаровский край	3				3	
195	105670	Николаев Константин	1998	-	Тюменская область	3				3	
200	101990	Викулин Павел	1989	-	Московская область – Липецкая область	2			2		
200	103470	Шкляев Михаил	1994	-	Москва	2				2	
200	104147	Перфилов Александр	1996	-	Санкт-Петербург	2				2	
200	104963	Пинаев Александр	1997	-	Красноярский край	2				2	
200	105880	Смирнов Виталий	1994	Буревестник	Москва	2			2		
200	105989	Шадрин Валерий	1994	-	Тюменская область	2				2	
206	100101	Дегтев Михаил	1983	Д	Саратовская область	1				1	
206	100105	Дементьев Евгений	1983	Д	Ханты-Мансийский АО	1			1		
206	103871	Меньшиков Александр	1989	-	Кемеровская область	1				1	
206	105209	Буренков Максим	1997	-	Тюменская область	1				1	
206	105539	Куликов Егор	1997	-	Рязанская область	1				1	
206	107200	Гужихин Дмитрий	1995	-	Архангельская область	1				1	

Женщины

1 ХАНТЫ-МАНСИЙСК (ЧР) Спринт КЛ 26.03.2017 г.

Спринт

Количество спортсменов: 215, Количество субъектов РФ: 49

№	RUS код	Спортсмен	Г.р.	ДСО	Субъект РФ	Сумма	ЧМ	КМ	КК	КР	1
1	200151	 МАТВЕЕВА Наталья	1986	Д	Москва – Рязанская область	888	64	524	200		100[1]
2	201318	 ДАВЫДЕНКОВА Мария	1992	-	Московская область	465			348	89	28[13]
3	201695	 БЕЛОРУКОВА Юлия	1995	ВС РФ	Республика Коми	341	62	279			
4	201424	Ощепкова Евгения	1993	-	Тюменская область	323			175	108	40[6]
5	200093	Ильина Наталья	1985	ВС РФ	Московская область	304			253	51	
6	201461	Ковалева Полина	1993	Д	Москва – Красноярский край	296		116	100		80[2]
7	201731	Непряева Наталья	1995	-	Московская область – Тверская область	288		83	60	100	45[5]
8	202492	Некрасова Полина	1998	-	Санкт-Петербург	265			240	5	20[21]
9	201609	Алешина Татьяна	1994	-	Тюменская область	264			188	40	36[7]
10	201395	Нечаевская Анна	1991	-	Вологодская область – Республика Татарстан	258			165	93	
11	201259	Веденина Дарья	1991	-	Тюменская область	240		94	86		60[3]
12	201608	Кварацхелия Лали	1994	-	Москва	231			118	84	29[12]
13	201746	Ситник Наталья	1994	-	Ханты-Мансийский АО	219			88	118	13[28]
14	201971	Морковкина Анна	1995	-	Республика Татарстан	217			131	70	16[25]
15	201552	Репницына Ольга	1992	-	Тюменская область	209			89	98	22[19]
16	201281	Медведева Анна	1989	-	Свердловская область	205		44	118	18	25[16]
17	201299	Власова Анастасия	1991	-	Республика Коми – Сахалинская область	201			45	129	27[14]
18	201230	Москаленко Анастасия	1991	-	Новосибирская область – Кемеровская область	200			129	52	19[22]
19	201386	Соболева Елена	1992	Д	Новосибирская область – Ямало-Ненецкий АО	177	26	74	45		32[9]
20	200095	Казакул Анастасия	1982	Д	Магаданская область	175			150	25	
21	200020	Рогозина Дарья	1996	-	Воронежская область	170			87	68	15[26]
22	201455	Муравьева Жанна	1992	-	Республика Татарстан	159			84	67	8[33]
23	201698	Васильева Лилия	1994	-	Удмуртская Республика	154			128		26[15]
24	201387	Жамбалова Алиса	1994	-	Республика Бурятия	153		90	32		31[10]
25	201448	Власова Анастасия	1992	-	Мурманская область	149			108	39	2[39]
26	201233	Руденко Наталья	1991	-	Красноярский край	148			52	75	21[20]
27	200156	Мелина Виктория	1981	Д	Республика Коми	135			32	80	23[18]
28	200276	Шаповалова Евгения	1986	Д	Ханты-Мансийский АО	130		100		30	
29	201297	Романова Юлия	1993	-	Москва	129			98	31	

Женщины

№	RUS код	Спортсмен	Г.р.	ДСО	Субъект РФ	Сумма	ЧМ	КМ	КК	КР	1
30	200970	Царева Ольга	1990	Д	Республика Коми	122		38		54	30[11]
30	200979	Феллер Ксения	1990	Д	Красноярский край	122			57	58	7[34]
32	203755	Истомина Мария	1997	-	Пермский край	117			95	22	
33	200706	Гущина Мария	1989	Д	Ханты-Мансийский АО	115			95	20	
34	202642	Петрова Юлия	1998	-	Москва	106			60	46	
35	200273	Ряпина Лариса	1987	ВС РФ	Санкт-Петербург	104			58	46	
36	201729	Микешина Ирина	1994	-	Тверская область	102			25	74	3[38]
37	202214	Кучерук Ольга	1997	-	Тюменская область	100			48	18	34[8]
38	202407	Плотникова Светлана	1996	-	Ханты-Мансийский АО – Свердловская область	99			47	52	
39	202997	Мазурина Анастасия	1998	-	Ханты-Мансийский АО	96			40	56	
40	201670	Бережная Ирина	1994	-	Самарская область	93			25	67	1[40]
40	200821	Главатских Оксана	1989	-	Санкт-Петербург	93			54	39	
42	202322	Мельникова Алена	1995	-	Республика Татарстан	91			47	40	4[37]
43	200765	Зюзева Наталья	1989	-	Республика Коми	82			31	34	17[24]
44	200117	Коростелева Наталья	1981	ВС РФ	Республика Татарстан	78			32	46	
44	202282	Смирнова Екатерина	1996	-	Тюменская область – Республика Марий Эл	78			34	44	
46	201105	Прохорова Варвара	1991	Д	Москва	76			52	19	5[36]
46	201327	Фешина Евгения	1991	-	Санкт-Петербург	76			49	27	
48	202841	Руднева Екатерина	1998	-	Московская область	74			34	40	
49	201092	Малеванная Ксения	1991	Д	Хабаровский край – Республика Коми	71			40	31	
50	203147	Дуботолкина Нина	1998	-	Москва	70			41	29	
51	200161	Михайлова Ольга	1981	Д	Тверская область	69			59	10	
52	201954	Баязитова Аида	1998	-	Москва	66				66	
53	201749	Сторожилова Дарья	1993	-	Калужская область	65			34	31	
54	202882	Игнатъева Анастасия	1998	-	Ханты-Мансийский АО	63			9	42	12[29]
55	202958	Якунина Майя	1998	-	Калужская область	61			29	32	
56	200735	Неустроева Анна	1989	-	Мурманская область	60			11	49	
57	202048	Давлетбаева Марина	1993	-	Республика Татарстан	58			27	31	
58	203131	Шигапова Гульшат	1998	-	Республика Татарстан	54			26	28	
59	201861	Кирпиченко Яна	1996	-	Алтайский край – Красноярский край	53			53		
60	201582	Шуняева Надежда	1993	-	Иркутская область – Санкт-Петербург	52			30	22	
61	200731	Кальсина Полина	1989	Д	Ханты-Мансийский АО	50					50[4]
62	203047	Золотарева Анна	1995	-	Московская область	49			32	17	
63	200211	Сабирзянова Диляра	1981	-	Республика Татарстан	47			34	13	
64	201573	Мокосеева Анна	1994	-	Архангельская область	45				45	
64	202409	Вяткина Дарья	1997	-	Свердловская область	45				45	
66	201973	Прибылова Кристина	1995	-	Республика Татарстан	43			28	15	
67	202489	Дуркина Лидия	1997	-	Санкт-Петербург	41			32		9[32]
67	202030	Фирсова Мария	1998	-	Московская область	41			21	20	
69	202751	Пятаева Юлия	1997	-	Красноярский край	40				40	
70	201635	Юдина Александра	1993	-	Тюменская область	38			30	8	
71	200171	Рочева Ольга	1978	Д	Республика Коми	37			13		24[17]
71	201743	Рябова Анастасия	1994	-	Тюменская область	37				31	6[35]
71	202130	Жигилева Полина	1997	-	Москва	37			18	19	
71	202840	Шестакова Алина	1997	-	Красноярский край	37				37	
71	203423	Завьялова Анна	1998	-	Ханты-Мансийский АО	37				37	
76	201760	Коваленко Ирина	1994	-	Санкт-Петербург	36			16	9	11[30]
77	200051	Воронцова Екатерина	1983	Д	Удмуртская Республика – Тюменская область	34				34	
77	200088	Иванова Юлия	1985	ВС РФ	Республика Коми	34				34	
77	200208	Румянцева Ольга	1982	Д	Вологодская область	34				34	
77	200756	Огарко Вера	1988	-	Новосибирская область	34				34	
77	202279	Козлова Татьяна	1997	-	Ярославская область	34				34	
77	202626	Яковлева Анастасия	1997	-	Москва	34			25	9	
83	200969	Храмцова Екатерина	1991	Д	Тюменская область	33			8	25	
84	202379	Кучева Елена	1999	-	Новосибирская область	32			14		18[23]
85	201583	Седова Анастасия	1995	-	Нижегородская область – Республика Мордовия	31			31		
85	201906	Тимина Анастасия	1994	-	Республика Коми	31				31	
85	202541	Головань Диана	1994	ВС РФ	Республика Хакасия	31				31	
85	202786	Шацких Дарья	1996	-	Сахалинская область	31			16	15	
89	202650	Шуткина Анастасия	1996	-	Тверская область	30			29	1	
90	201227	Серохвостова Елена	1992	-	Тюменская область – Алтайский край	29			11	18	
90	201296	Гаянова Эльмира	1992	-	Кировская область – Республика Татарстан	29				29	
92	202782	Мацокина Христина	1998	-	Магаданская область	28			28		
92	203884	Баранова Алена	2001	-	Томская область	28				28	

Женщины

№	RUS код	Спортсмен	Г.р.	ДСО	Субъект РФ	Сумма	ЧМ	КМ	КК	КР	1
94	202092	Тимиряева Юлия	1995	-	Ханты-Мансийский АО	27				27	
95	201702	Гаврилова Ульяна	1992	-	Москва – Воронежская область	26			20	6	
95	201854	Голубицкая Александра	1996	-	Челябинская область	26			1	25	
95	202436	Секридова Екатерина	1997	-	Московская область	26			15	11	
98	200033	Кузнецова Светлана	1984	Д	Республика Татарстан	25				11	14[27]
98	200643	Николаева Светлана	1987	ВС РФ	Архангельская область – Ярославская область	25				25	
98	201691	Сладкова Вера	1993	-	Республика Татарстан	25			19	6	
98	202369	Гришина Анастасия	1994	-	Чувашская Республика	25				25	
98	203071	Щербакowa Дарья	1998	-	Новосибирская область	25				25	
103	200371	Белая Анна	1987	-	Мурманская область	23				23	
103	200385	Колунова Татьяна	1987	-	Московская область	23			23		
103	201606	Толстых Полина	1994	-	Красноярский край	23				23	
103	201716	Кинзягулова Диана	1993	-	Республика Башкортостан	23				23	
107	202694	Родионова Анастасия	1997	-	Республика Татарстан	22			22		
107	204295	Абражеева Валерия	2000	-	Московская область	22			22		
109	202172	Заборская Светлана	1996	-	Архангельская область	21			21		
109	202393	Калугер Габриелла	1995	-	Московская область	21				21	
109	202553	Тимакова Нелли	1996	-	Тюменская область	21				21	
109	203010	Бисиркина Анастасия	1996	-	Новосибирская область	21				21	
109	204030	Трошина Виктория	1998	-	Архангельская область	21				21	
114	202960	Степанова Алина	1997	-	Красноярский край	20				20	
114	203049	Абрамова Ксения	1996	-	Республика Карелия	20				20	
114	204471	Евтягина Екатерина	2001	-	Оренбургская область	20				20	
117	200804	Золотовская Валерия	1998	-	Новосибирская область	19				19	
117	201591	Бурянина Екатерина	1992	-	Мурманская область	19				19	
117	202024	Семенова Анастасия	1997	-	Московская область	19			19		
117	202160	Бушмакина Екатерина	1996	-	Удмуртская Республика	19				19	
121	201611	Лихачева Мария	1995	-	Москва	18			18		
121	202044	Жибинова Ирина	1994	-	Новосибирская область	18				18	
121	202540	Казеева Виктория	1997	-	Самарская область	18			5	13	
121	202712	Липина Зинаида	1996	-	Республика Коми	18				18	
121	202745	Познянская Людмила	1998	-	Удмуртская Республика	18				18	
126	200948	Козекаева Мария	1991	-	Нижегородская область	17				17	
126	202819	Севостьянова Анна	1995	-	Челябинская область	17				17	
126	202986	Тюрина Елизавета	1996	-	Иркутская область	17				17	
126	203048	Грязнухина Вера	1997	-	Мурманская область	17				17	
130	201955	Рыгалина Анастасия	1996	-	Москва	16				16	
130	202542	Головань Марьяна	1994	ВС РФ	Республика Хакасия	16				16	
130	202709	Воробьева Любовь	1992	-	Челябинская область	16				16	
130	204075	Суркова Ксения	1997	-	Республика Башкортостан	16				16	
134	201966	Гаптрахимова Алсу	1996	-	Республика Татарстан	15				15	
134	202134	Речкова Анастасия	1995	-	Москва – Ненецкий АО	15				15	
134	202195	Калинина Арина	1995	-	Санкт-Петербург	15				15	
134	202461	Васильева Вера	1998	-	Алтайский край	15			11	4	
138	201991	Субботина Алина	1994	-	Костромская область	14				14	
138	202119	Коновалова Елизавета	1996	-	Москва	14			14		
138	202147	Иванова Екатерина	1996	-	Ханты-Мансийский АО	14				14	
138	202900	Зорина Наталья	1997	-	Республика Коми	14				14	
138	203892	Громова Екатерина	2000	-	Томская область	14				14	
138	204535	Маслова Диана	2001	-	Республика Татарстан	14				14	
144	201569	Нечаева Наталья	1994	-	Красноярский край	13				13	
144	201868	Бурцева Елизавета	1996	-	Санкт-Петербург	13				13	
144	202181	Чванова Татьяна	1995	-	Рязанская область	13				13	
144	203469	Провоторова Елена	1999	-	Москва	13			13		
144	203662	Онегина Елена	1997	-	Тюменская область	13				13	
149	202765	Архиповская Анна	1997	-	Архангельская область – Санкт-Петербург	12				12	
149	202854	Денисова Екатерина	1997	-	Хабаровский край	12				12	
149	202962	Смирнова Наталья	1998	-	Ивановская область	12			12		
149	203111	Леконцева Дарина	1997	-	Удмуртская Республика	12				12	
149	203432	Ковалева Вероника	1996	-	Московская область	12				12	
149	203852	Тарханова Елизавета	2000	-	Москва	12			12		
149	204228	Томилина Мария	1996	-	Ханты-Мансийский АО	12				12	
156	202159	Сибгатуллина Резеда	1997	-	Удмуртская Республика	11				11	
156	202262	Костыгова Яна	1996	-	Мурманская область	11				11	

Женщины

№	RUS код	Спортсмен	Г.р.	ДСО	Субъект РФ	Сумма	ЧМ	КМ	КК	КР	1
156	203272	Таранова Ирина	1997	-	Ханты-Мансийский АО	11				11	
156	204005	Шимолина Александра	2000	ВС РФ	Республика Хакасия	11				11	
156	204552	Герасимова Полина	2000	-	Московская область	11			11		
161	202272	Северина Ирина	1996	-	Москва – Тверская область	10					10[31]
161	201979	Макурина Екатерина	1994	-	Хабаровский край	10				10	
161	202845	Костюченко Инна	1995	-	Республика Коми	10				10	
161	202953	Усеева Елена	1998	-	Санкт-Петербург – Республика Карелия	10				10	
161	203059	Худорожкова Инна	1998	-	Пермский край	10				10	
161	203691	Трифорова Анастасия	1997	-	Ханты-Мансийский АО	10				10	
161	203905	Александрова Виктория	2000	-	Московская область	10			10		
168	201977	Алис Вера	1986	-	Хабаровский край	9				9	
168	203244	Лехтина Дарья	1998	-	Тюменская область	9				9	
168	203785	Тимофеева Дарья	1999	-	Республика Татарстан	9				9	
168	203862	Пырегова Яна	2000	-	Москва	9			9		
172	202320	Ключко Ксения	1995	-	Новосибирская область	8			2	6	
172	202375	Иванова Снежана	1998	-	Удмуртская Республика	8				8	
172	202491	Липатова Елена	1997	-	Санкт-Петербург	8				8	
172	202652	Бекишева Анастасия	1996	-	Тюменская область	8				8	
172	203579	Савченко Дарья	2000	-	Новосибирская область	8				8	
172	203853	Тарханова Софья	2000	-	Москва	8			8		
172	203995	Айрих Анита	1992	-	Костромская область	8				8	
179	201908	Щерба Анастасия	1995	-	Республика Саха (Якутия)	7				7	
179	202310	Бизюкова Анна	1996	ВС РФ	Ханты-Мансийский АО	7			7		
179	202676	Алексеева Анна	1998	-	Санкт-Петербург	7				7	
179	203159	Плотникова Ангелина	1998	-	Республика Татарстан	7				7	
179	203302	Додонова Мария	1997	-	Ярославская область	7				7	
179	203328	Колова Елена	1998	-	Челябинская область	7				7	
179	204842	Муратова Лидия	2000	-	Москва	7			7		
186	200328	Черноусова Марина	1983	Д	Новосибирская область	6				6	
186	202398	Жеребятёва Анна	1997	-	Тюменская область	6			6		
186	202767	Миляева Вера	1997	-	Свердловская область	6				6	
186	204316	Лысенкова Татьяна	2000	-	Москва	6			6		
190	202249	Юргайтис Ирина	1997	-	Пермский край	5				5	
190	202894	Парыгина Инга	1996	-	Свердловская область	5				5	
190	202967	Мизгирева Мария	1998	-	Новосибирская область	5				5	
190	203143	Константинова Екатерина	1998	-	Санкт-Петербург	5				5	
190	203150	Троицкая Александра	1999	-	Московская область	5			5		
190	204391	Шаталова Ксения	1994	-	Белгородская область	5				5	
196	200303	Десятникова Арина	1998	-	Республика Татарстан	4				4	
196	200988	Каркина Виктория	1989	Л	Сахалинская область	4			4		
196	201941	Урих Людмила	1995	-	Свердловская область	4				4	
196	202948	Анисимова Нина	1998	-	Ленинградская область	4				4	
196	203956	Рычкова Ирина	2001	-	Костромская область	4				4	
201	200359	Чекалева Юлия	1984	Д	Вологодская область	3		3			
201	202734	Моторина Наталья	1997	-	Москва – Нижегородская область	3				3	
201	202973	Бекряшева Анастасия	1998	-	Мурманская область	3				3	
201	203697	Пестова Елена	1999	-	Красноярский край	3				3	
201	203938	Мамедова Эльмира	1992	-	Оренбургская область	3				3	
201	204382	Фролова Анастасия	1993	-	Ханты-Мансийский АО	3				3	
207	202013	Воробьева Анастасия	1993	-	Московская область	2			2		
207	202569	Кондратенко Мария	1997	-	Санкт-Петербург – Новгородская область	2				2	
207	202784	Зыкова Кристина	1994	-	Сахалинская область	2				2	
207	203377	Струцкая Татьяна	1998	-	Ханты-Мансийский АО	2				2	
207	203678	Галеева Венера	1998	-	Республика Башкортостан	2				2	
207	204568	Братко Мирослава	2000	-	Тульская область	2				2	
213	202901	Артеева Анастасия	1998	-	Республика Коми	1				1	
213	203596	Мегедь Екатерина	2001	-	Новосибирская область	1				1	
213	203639	Тимашева Анастасия	1997	-	Ульяновская область	1				1	

Мужчины

Общий зачет

Количество спортсменов: 327, Количество субъектов РФ: 52

№	RUS код	Фамилия Имя	Г.р.	ДСО	Субъект РФ	Сумма	Дистанции	Спринт
1	102756	 УСТЮГОВ Сергей	1992	-	Ханты-Мансийский АО	2233	1341	892
2	101839	 ВИЦЕНКО Алексей	1990	Д	Республика Коми	1291	898	393
3	101251	 СТУПАК Никита	1987	-	Московская область – Свердловская область	1029	535	494
4	101834	Ларьков Андрей	1989	Д	Республика Татарстан	918	835	83
5	103627	Червоткин Алексей	1995	-	Москва	897	627	270
6	100720	Бессмертных Александр	1986	Л	Московская область – Кемеровская область	829	790	39
7	101163	Япаров Дмитрий	1986	Д	Удмуртская Республика	791	644	147
8	100702	Николаев Артем	1991	-	Республика Татарстан	681	546	135
9	102321	Ретивых Глеб	1991	Д	Тюменская область	662		662
10	104358	Большунов Александр	1996	-	Тюменская область – Брянская область	661	427	234
11	100067	Феллер Андрей	1988	Д	Красноярский край	659	344	315
12	100081	Главатских Константин	1985	Д	Удмуртская Республика	596	596	
13	101389	Шакирзянов Рауль	1989	Д	Республика Мордовия – Пермский край	595	507	88
14	103519	Мельниченко Андрей	1992	-	Красноярский край	567	490	77
15	102576	Сафиуллин Рифат	1991	-	Ханты-Мансийский АО	458	228	230
16	101771	Седов Петр	1990	Д	Московская область – Нижегородская область	456	456	
17	101361	Панжинский Александр	1989	Д	Москва	438		438
17	100377	Турьшев Сергей	1985	Д	Ханты-Мансийский АО	438	438	
19	102826	Вокуев Ермил	1992	Д	Республика Коми	432	257	175
20	104534	Кириллов Иван	1996	-	Москва	423	346	77
21	101173	Парфенов Андрей	1987	Д	Тюменская область	419		419
22	102078	Каркин Владимир	1988	Л	Сахалинская область	396	259	137
23	104278	Спицов Денис	1996	-	Тюменская область	395	361	34
24	100453	Шатагин Антон	1987	-	Москва – Нижегородская область	393	291	102
25	103489	Краснов Андрей	1994	-	Санкт-Петербург	391	41	350
26	103217	Ростовцев Дмитрий	1993	-	Москва – Псковская область	375	297	78
27	104276	Якимускин Иван	1996	-	Тюменская область	366	231	135
28	101151	Гафаров Антон	1987	Д	Ханты-Мансийский АО	360		360
29	100252	Новиков Сергей	1980	Д	Московская область	355	329	26
30	102023	Скобелев Владислав	1987	Д	Кировская область – Ханты-Мансийский АО	348	323	25
31	103176	Семиков Илья	1993	-	Республика Коми	340	317	23
32	102966	Петров Артур	1992	-	Ханты-Мансийский АО	318	65	253

Мужчины

№	RUS код	Фамилия Имя	Г.р.	ДСО	Субъект РФ	Сумма	Дистанции	Спринт
33	103276	Шемякин Алексей	1989	Д	Архангельская область	300	300	
34	100382	Уткин Александр	1986	Д	Удмуртская Республика	295	295	
35	102253	Соснин Михаил	1990	-	Республика Саха (Якутия)	289	289	
36	101179	Гуляев Иван	1987	Д	Сахалинская область	281	19	262
37	102702	Кулешов Александр	1993	-	Москва	273	222	51
38	104149	Петров Павел	1995	ВС РФ	Москва	272		272
39	102608	Мальцев Артем	1993	-	Нижегородская область – Республика Мордовия	269	207	62
39	102757	Малафиев Андрей	1992	-	Республика Коми	269	239	30
41	102660	Сеземов Яков	1992	-	Тюменская область	262	237	25
42	103601	Собакарев Андрей	1996	-	Новосибирская область	258	178	80
43	100238	Морилов Николай	1986	ВС РФ	Тюменская область	243	7	236
44	103058	Симонов Алексей	1993	-	Тюменская область	240	139	101
45	100180	Крюков Никита	1985	Д	Москва – Республика Саха (Якутия)	237	3	234
46	100203	Легков Александр	1983	Д	Ханты-Мансийский АО	228	228	
47	103598	Азанов Владислав	1994	-	Удмуртская Республика	224	86	138
48	101338	Кальсин Андрей	1989	ВС РФ	Красноярский край – Кемеровская область	219	186	33
49	101013	Юрков Сергей	1985	-	Брянская область	214	214	
50	103740	Тимашов Антон	1996	-	Московская область	212	207	5
51	103170	Дуркин Степан	1993	-	Республика Коми	203	96	107
52	103471	Фролов Владимир	1994	-	Москва	197	55	142
52	101177	Перляк Станислав	1987	Д	Кировская область – Ханты-Мансийский АО	197	197	
54	100059	Волженцев Станислав	1985	Д	Республика Коми	196	196	
55	103152	Петров Кирилл	1993	-	Ханты-Мансийский АО	195	161	34
56	103440	Гребенько Александр	1994	-	Мурманская область	192	151	41
57	100815	Смирнов Михаил	1986	Д	Томская область – Красноярский край	190	9	181
58	100452	Анисимов Иван	1987	Д	Санкт-Петербург – Республика Коми	187	11	176
59	103139	Таипов Алмаз	1993	-	Ханты-Мансийский АО	186	139	47
60	102577	Файзуллов Ильдар	1991	-	Республика Татарстан	185		185
61	101741	Валиахметов Равиль	1989	Д	Удмуртская Республика	184	176	8
61	102649	Санников Илья	1992	-	Тюменская область	184	128	56
63	102605	Гаврилов Юрий	1991	-	Тюменская область	174	53	121
64	101258	Бакланов Дмитрий	1988	Д	Московская область	170	134	36
65	102687	Катаев Денис	1992	-	Кировская область	168	152	16
66	101736	Байбородов Евгений	1990	Д	Удмуртская Республика	163	88	75
67	100850	Власов Андрей	1986	Д	Сахалинская область	159		159
67	102281	Пушкин Василий	1991	Д	Архангельская область	159	109	50
69	100105	Дементьев Евгений	1983	Д	Ханты-Мансийский АО	158	157	1
70	103235	Дук Евгений	1993	-	Ленинградская область – Санкт-Петербург	156	18	138
71	100396	Хохряков Николай	1985	Д	Удмуртская Республика	154	154	
72	102717	Ермилин Виктор	1992	-	Республика Татарстан	151	24	127
73	104401	Григорьев Евгений	1994	-	Свердловская область	150	150	
73	100380	Усачев Игорь	1983	Д	Самарская область	150		150
75	101198	Ковалев Максим	1989	Д	Брянская область	148	86	62
76	105088	Казаринов Егор	1997	-	Республика Татарстан	145	145	
77	100277	Петухов Алексей	1983	Д	Москва – Республика Мордовия	144		144
78	103239	Закиров Ильназ	1993	-	Удмуртская Республика	143	90	53
79	100122	Жмурко Артем	1985	Л	Красноярский край – Кемеровская область	142	142	
79	103168	Ванеев Владислав	1993	-	Республика Коми	142	96	46
81	102121	Леманов Яков	1989	-	Сахалинская область	139	111	28
82	101990	Викулин Павел	1989	-	Московская область – Липецкая область	138	136	2
82	101383	Уляшев Евгений	1988	-	Республика Коми	138	131	7
84	104262	Гонтарь Валерий	1993	-	Самарская область	137	137	
85	104485	Вечканов Владислав	1997	-	Челябинская область	132	59	73
86	103019	Березин Владимир	1994	-	Тюменская область	127	71	56
87	102258	Солодов Иван	1989	Д	Санкт-Петербург	125	125	
88	104179	Баканов Александр	1995	-	Московская область	124	4	120
89	104899	Лытнев Сергей	1996	-	Томская область	122	51	71
89	103445	Лобов Константин	1994	-	Архангельская область	122	33	89
91	103522	Лубнин Дмитрий	1996	ВС РФ	Республика Хакасия	121	56	65
92	101178	Быков Константин	1987	Д	Смоленская область	119	56	63
92	106513	Шохирев Дмитрий	1990	-	Хабаровский край	119	58	61
94	104292	Дьяков Максим	1996	-	Республика Татарстан	118	16	102
95	100816	Смолянин Андрей	1986	Д	Новосибирская область	115	41	74
95	103584	Коронов Петр	1993	-	Республика Татарстан	115	63	52

Мужчины

№	RUS код	Фамилия Имя	Г.р.	ДСО	Субъект РФ	Сумма	Дистанции	Спринт
97	100012	Андреев Павел	1983	Д	Хабаровский край	113	92	21
98	103709	Хайров Марсель	1994	-	Республика Татарстан	111	43	68
99	104098	Вахрушев Евгений	1995	-	Удмуртская Республика	110	73	37
100	104048	Толкачев Максим	1994	-	Томская область	109	6	103
101	105220	Солодовников Владимир	1996	-	Ханты-Мансийский АО	106	51	55
102	105000	Береженко Никита	1996	-	Камчатский край	105	16	89
103	104318	Баграшов Дмитрий	1995	-	Удмуртская Республика	104	81	23
104	101313	Зюзов Антон	1985	Д	Республика Коми	103	103	
105	101395	Нигматуллин Ильшат	1987	Д	Удмуртская Республика	101	101	
106	100696	Мамкин Виктор	1991	-	Республика Татарстан	100	11	89
106	102677	Попов Виталий	1992	-	Санкт-Петербург	100	95	5
108	105185	Миндияров Рамиль	1994	-	Свердловская область	99	53	46
109	100150	Калинин Александр	1983	Д	Томская область	97	97	
109	102586	Дробот Иван	1992	Д	Новосибирская область – Кемеровская область	97	90	7
111	103021	Вдовин Александр	1993	-	Москва	96	65	31
112	104302	Зубцов Максим	1995	-	Московская область	94	86	8
113	102579	Зеленкин Сергей	1991	-	Челябинская область	92	85	7
113	103976	Кайгародов Роман	1995	-	Пермский край	92	70	22
115	100068	Вылегжанин Максим	1982	Д	Удмуртская Республика	91	49	42
116	100402	Черноусов Алексей	1984	Д	Новосибирская область	90	90	
117	102111	Белов Евгений	1990	Д	Тюменская область	86	86	
117	100819	Сорокин Михаил	1985	-	Республика Хакасия	86	46	40
119	103229	Бармасов Юрий	1993	-	Челябинская область	81	71	10
120	100098	Двоскин Алексей	1983	Д	Санкт-Петербург	76	28	48
120	104164	Доценко Данил	1995	-	Республика Татарстан	76	76	
122	101821	Зюзов Александр	1989	-	Республика Коми	75	41	34
123	101174	Писарев Вадим	1987	Д	Санкт-Петербург	72	54	18
123	104151	Нищакон Андрей	1996	-	Санкт-Петербург	72	36	36
125	105181	Быков Антон	1998	-	Московская область	71	46	25
126	100019	Архипкин Павел	1982	Д	Красноярский край	70	54	16
127	104136	Рудаков Александр	1995	-	Челябинская область	67	17	50
128	102593	Меньшаков Дмитрий	1991	-	Архангельская область	66	51	15
129	106609	Ардашев Сергей	1998	-	Удмуртская Республика	65	65	
129	103020	Ювонен Ларион	1994	-	Санкт-Петербург	65	44	21
131	105171	Сингопин Никита	1995	-	Москва	64	52	12
132	103905	Невольских Александр	1996	-	Свердловская область	62	39	23
133	105419	Полевой Николай	1996	-	Хабаровский край	61	58	3
134	101433	Ярцев Петр	1997	-	Новосибирская область	58	35	23
134	103666	Дюсембаев Женис	1994	-	Тюменская область	58	44	14
136	102456	Николаев Сергей	1990	-	Московская область	57	23	34
136	104145	Орехов Дмитрий	1996	-	Удмуртская Республика	57	37	20
136	104927	Федоров Максим	1997	-	Москва – Тверская область	57	12	45
139	105218	Киливнюк Кирилл	1998	-	Красноярский край	55	55	
139	102642	Мазепкин Андрей	1991	-	Брянская область	55	55	
141	105425	Канев Сергей	1998	-	Республика Коми	54	26	28
142	104285	Котов Святослав	1996	-	Ханты-Мансийский АО	52	18	34
143	102895	Вичужанин Кирилл	1992	-	Удмуртская Республика	50	14	36
144	101752	Канцебура Александр	1989	-	Кемеровская область	49	41	8
144	103594	Телегин Александр	1994	-	Удмуртская Республика	49	49	
146	104734	Круглов Андрей	1994	-	Калужская область	48	16	32
147	103728	Сурков Никита	1995	-	Республика Татарстан	47	20	27
148	105827	Комаров Павел	1999	-	Смоленская область	45	24	21
148	106392	Смирнов Сергей	1997	-	Ярославская область	45	30	15
150	105213	Малышев Артем	1998	-	Тюменская область	43	43	
151	104026	Харламов Антон	1997	-	Москва	42	16	26
151	104573	Гардер Максим	1997	-	Республика Коми	42	10	32
153	102169	Кустов Иван	1988	Д	Сахалинская область	41	30	11
153	104955	Клуген Александр	1997	-	Республика Саха (Якутия)	41	6	35
155	105667	Рыбочкин Ярослав	1998	-	Москва	40	40	
156	103103	Артамонов Сергей	1991	-	Костромская область	39	23	16
156	105962	Логинов Денис	1996	-	Свердловская область	39	39	
156	102047	Рыжков Сергей	1988	-	Архангельская область	39	39	
156	104557	Шкляев Алексей	1997	-	Москва	39	7	32
160	100478	Цепков Евгений	1987	-	Ярославская область	38	21	17

Мужчины

№	RUS код	Фамилия Имя	Г.р.	ДСО	Субъект РФ	Сумма	Дистанции	Спринт
160	103475	Кочетков Александр	1995	-	Санкт-Петербург	38	16	22
160	101212	Смолянин Александр	1987	Д	Новосибирская область	38	19	19
160	100355	Сюлатов Павел	1986	Д	Республика Татарстан	38	38	
164	105238	Ляпкало Данил	1998	-	Красноярский край	36	26	10
164	100655	Павлов Иван	1988	Д	Санкт-Петербург	36	3	33
164	101979	Архиповский Александр	1990	Д	Архангельская область	36	30	6
167	105275	Терентьев Александр	1999	-	Архангельская область – Ненецкий АО	35		35
167	102927	Хохряков Григорий	1992	-	Удмуртская Республика	35	35	
169	105620	Башкеев Никита	1998	-	Томская область	34		34
169	102550	Дрозд Дмитрий	1998	-	Санкт-Петербург	34	15	19
169	105835	Тарасов Павел	1997	-	Свердловская область	34	23	11
169	100912	Кузнецов Константин	1985	Л	Хабаровский край	34	34	
169	102076	Киселев Артем	1989	-	Томская область	34	34	
169	105286	Пономарев Валерий	1998	-	Пермский край	34	34	
175	104971	Романов Андрей	1995	-	Пермский край	33		33
175	104055	Миронов Николай	1995	-	Республика Карелия	33	33	
175	102267	Черезов Максим	1990	-	Ярославская область	33	33	
178	104500	Миронов Александр	1993	-	Республика Карелия	32	23	9
179	100057	Виноградов Юрий	1986	Л	Ярославская область	31	21	10
179	104121	Дьяконов Александр	1995	-	Москва – Липецкая область	31	31	
179	102689	Эйсмонт Денис	1990	-	Московская область	31	31	
182	106039	Мочалов Константин	1999	-	Ханты-Мансийский АО	30	9	21
182	105977	Иотов Александр	1998	-	Свердловская область	30	30	
182	103883	Бабичев Андрей	1990	-	Ярославская область	30	30	
182	103466	Хабаров Никита	1994	-	Ярославская область	30	25	5
182	102636	Березин Егор	1992	-	Тюменская область	30	21	9
182	103469	Кондрашов Дмитрий	1994	-	Москва	30	30	
188	104871	Безматерных Иван	1997	-	Пермский край	29	18	11
188	102745	Павлов Артем	1990	-	Владимирская область	29	15	14
188	100037	Болотов Николай	1986	Д	Санкт-Петербург	29	29	
191	104523	Пантрин Вадим	1996	-	Тюменская область	28		28
192	103073	Хаян Никита	1992	-	Сахалинская область	27	18	9
192	106669	Пальцев Иван	1998	-	Республика Саха (Якутия) – Московская область	27	23	4
192	102866	Корсаков Сергей	1991	Д	Москва	27	14	13
192	105519	Канарейкин Роман	1998	-	Московская область	27		27
196	103255	Селянинов Александр	1994	-	Архангельская область – Санкт-Петербург	26	12	14
197	105132	Лыков Даниил	1997	-	Республика Татарстан	25	17	8
197	104665	Соснин Василий	1992	-	Архангельская область	25	25	
197	106850	Мальцев Евгений	1993	-	Челябинская область	25	25	
200	101585	Матвеев Никита	1998	-	Новосибирская область	24	24	
200	102249	Гуляев Александр	1993	-	Алтайский край	24	24	
202	105089	Килин Михаил	1996	-	Пермский край	23	23	
202	105631	Сморкалов Николай	1997	-	Удмуртская Республика	23	10	13
202	104128	Медников Дмитрий	1996	-	Московская область	23	2	21
202	106136	Павлов Константин	1998	-	Москва	23	23	
206	103600	Зубков Алексей	1995	-	Удмуртская Республика	22	6	16
206	105981	Сысолятин Максим	1998	-	Свердловская область	22	13	9
206	103154	Тарасов Роман	1993	-	Удмуртская Республика	22	12	10
206	103163	Кузьминых Алексей	1989	-	Кировская область – Удмуртская Республика	22	22	
210	104180	Баканов Евгений	1996	-	Московская область	21	21	
210	103737	Куракин Никита	1994	-	Московская область	21	18	3
210	104775	Мелентьев Кирилл	1997	-	Вологодская область	21	1	20
210	104763	Кудрявцев Евгений	1997	-	Новгородская область	21	13	8
214	104300	Торчинский Савелий	1996	-	Владимирская область	20		20
214	105300	Надоршин Дмитрий	1997	-	Свердловская область	20	20	
214	103871	Меньшиков Александр	1989	-	Кемеровская область	20	19	1
214	103997	Порошкин Илья	1995	-	Республика Коми	20	3	17
218	102254	Филиппов Александр	1990	-	Республика Саха (Якутия)	19	19	
218	100071	Газиев Радик	1986	Д	Самарская область	19		19
218	104138	Алексеев Антон	1996	-	Удмуртская Республика	19	19	
218	105606	Кувардин Артем	1998	-	Воронежская область	19	13	6
218	106126	Худиев Омар	1994	-	Москва	19	19	
223	101349	Лутков Михаил	1989	Д	Пензенская область	18		18
223	104709	Панормов Вячеслав	1986	-	Архангельская область	18	18	

Мужчины

№	RUS код	Фамилия Имя	Г.р.	ДСО	Субъект РФ	Сумма	Дистанции	Спринт
225	102956	Богданов Анатолий	1993	-	Красноярский край	17	4	13
225	104430	Полковников Борис	1997	-	Ивановская область	17	6	11
225	105561	Рочев Даниил	1997	-	Республика Коми	17		17
225	104514	Матасов Кирилл	1998	-	Тюменская область	17		17
225	101761	Мячин Алексей	1989	-	Московская область	17	17	
225	102715	Мельник Алексей	1990	-	Ямало-Ненецкий АО	17	17	
225	104608	Басков Владимир	1997	-	Санкт-Петербург – Ненецкий АО	17	17	
232	103934	Салахов Марат	1993	-	Республика Татарстан	16		16
232	106810	Тихонов Степан	1998	-	Ямало-Ненецкий АО	16		16
232	105317	Мащенко Андрей	1998	-	Свердловская область	16	4	12
232	102634	Тимашов Алексей	1992	-	Москва	16	16	
232	104905	Друговской Максим	1993	-	Архангельская область	16	16	
232	107200	Гужихин Дмитрий	1995	-	Архангельская область	16	15	1
232	105989	Шадрин Валерий	1994	-	Тюменская область	16	14	2
232	104147	Перфилов Александр	1996	-	Санкт-Петербург	16	14	2
232	101436	Ахмедов Расим	1997	-	Удмуртская Республика	16	16	
232	104267	Фофанов Игорь	1997	-	Тюменская область	16	16	
232	105344	Старовойтов Степан	1995	-	Москва	16		16
243	103849	Максимихин Алексей	1996	-	Вологодская область	15	15	
243	105670	Николаев Константин	1998	-	Тюменская область	15	12	3
245	103648	Варюхин Михаил	1994	-	Ханты-Мансийский АО	14	8	6
245	108552	Сулейманов Анатолий	1996	-	Свердловская область	14	14	
245	105498	Самигулин Роман	1999	-	Москва	14		14
248	101788	Плосконосов Дмитрий	1989	Д	Республика Саха (Якутия)	13		13
248	103470	Шкляев Михаил	1994	-	Москва	13	11	2
248	105810	Якимов Руслан	1997	-	Тюменская область	13		13
248	103544	Григорьев Алексей	1993	-	Рязанская область	13		13
248	101961	Крючков Николай	1985	Д	Свердловская область	13	13	
253	106072	Ягупа Кирилл	1998	-	Кемеровская область – Красноярский край	12	6	6
253	104222	Катлярчук Ярослав	1996	-	Республика Саха (Якутия)	12		12
253	105040	Коняшин Алексей	1996	-	Вологодская область	12		12
253	107968	Петряков Владимир	1991	-	Ямало-Ненецкий АО	12	12	
253	106530	Кропотин Михаил	1998	-	Удмуртская Республика	12	12	
258	102275	Иванченко Евгений	1989	-	Иркутская область	11	11	
258	104765	Алиев Алексей	1994	-	Республика Коми	11		11
258	107458	Егошин Ярослав	1999	-	Тюменская область	11	11	
258	104042	Потапов Александр	1993	-	Республика Башкортостан	11	11	
258	103914	Рудаков Павел	1992	-	Республика Башкортостан	11	11	
258	106969	Добычин Вячеслав	1997	-	Московская область	11	11	
264	106185	Голоп Владислав	1996	-	Москва	10	10	
264	106433	Паляев Лев	1995	-	Самарская область	10		10
264	106614	Чупров Никита	1998	-	Республика Коми	10		10
264	104935	Капитонов Кирилл	1996	-	Новосибирская область	10	10	
264	104963	Пинаев Александр	1997	-	Красноярский край	10	8	2
264	106022	Родькин Максим	1990	-	Красноярский край	10	10	
270	106744	Шайхелисламов Марсель	1999	-	Республика Татарстан	9	9	
270	107272	Ертов Виталий	1999	-	Новосибирская область	9		9
270	103730	Масликов Дмитрий	1996	-	Костромская область	9		9
270	105082	Огольцов Алексей	1996	-	Свердловская область	9	9	
274	107719	Вишняков Андрей	1998	ВС РФ	Республика Хакасия	8	8	
274	103591	Сучков Игорь	1995	-	Нижегородская область	8	8	
274	106293	Рагуев Иван	1996	-	Санкт-Петербург	8	4	4
274	104996	Шеин Андрей	1997	-	Ханты-Мансийский АО	8		8
274	101895	Чекулаев Дмитрий	1989	-	Республика Марий Эл	8	8	
274	105563	Маленкин Максим	1997	-	Ярославская область	8	8	
274	100193	Кутюгин Александр	1978	Д	Москва	8	8	
281	106368	Мизера Сергей	1999	-	Новосибирская область	7	7	
281	107021	Артемьев Александр	1998	ВС РФ	Республика Хакасия	7	2	5
281	103958	Багаудинов Динис	1993	-	Самарская область	7		7
281	104290	Спицин Иван	1996	-	Ханты-Мансийский АО	7	7	
281	104635	Митин Алексей	1996	-	Санкт-Петербург	7	7	
281	104571	Соколов Григорий	1996	-	Республика Коми	7	7	
281	102195	Соколов Андрей	1993	-	Удмуртская Республика	7	7	
288	100979	Бондарев Игорь	1996	-	Республика Татарстан	6		6



Мужчины

№	RUS код	Фамилия Имя	Г.р.	ДСО	Субъект РФ	Сумма	Дистанции	Спринт
288	105362	Можаровский Дмитрий	1997	-	Санкт-Петербург – Псковская область	6	6	
288	100817	Соколов Роман	1986	-	Алтайский край	6	6	
288	103963	Пряничников Даниил	1997	-	Москва	6	6	
288	102057	Зубков Иван	1989	-	Московская область	6		6
288	104288	Таипов Ильназ	1995	-	Ханты-Мансийский АО	6		6
294	106323	Чанчиков Родион	1997	-	Красноярский край	5	5	
294	102921	Мысев Дмитрий	1992	-	Рязанская область	5	5	
294	106982	Халимов Таир	1994	-	Челябинская область	5	5	
294	106528	Григорьев Данил	1998	-	Удмуртская Республика	5	5	
298	105540	Миронов Вячеслав	1997	-	Новосибирская область	4	4	
298	100334	Соловьев Алексей	1984	Д	Тверская область	4	4	
298	101435	Дьяконов Виталий	1997	-	Удмуртская Республика	4	4	
298	100529	Гордеев Виталий	1997	-	Республика Татарстан	4		4
298	102043	Ахметшин Ильяс	1986	-	Костромская область	4		4
298	105495	Акмурзин Евгений	1996	-	Ханты-Мансийский АО	4		4
298	105382	Егоров Никита	1998	-	Санкт-Петербург – Ленинградская область	4	4	
298	107865	Скулыбердин Павел	1984	-	Челябинская область	4	4	
298	104256	Бурдь Андрей	1995	-	Республика Коми	4	4	
298	107170	Малыгин Алексей	1996	-	Республика Бурятия	4	4	
298	106125	Тиунов Константин	1999	-	Московская область	4	4	
309	103937	Егоров Станислав	1992	-	Республика Марий Эл	3	3	
309	101434	Дьяконов Владимир	1997	-	Удмуртская Республика	3		3
309	103848	Цветков Дмитрий	1994	-	Вологодская область	3		3
309	104949	Малюк Владислав	1997	-	Республика Бурятия	3	3	
309	105510	Артеменко Виктор	1997	-	Санкт-Петербург	3	3	
309	107103	Гафиятуллин Рустам	1997	-	Ханты-Мансийский АО	3	3	
315	105725	Бояров Кирилл	1997	-	Республика Коми	2	2	
315	103022	Зубцов Артем	1993	-	Москва	2	2	
315	103027	Дикарев Алексей	1992	-	Кемеровская область	2	2	
315	105792	Аблязизов Руслан	1997	-	Тюменская область	2	2	
315	108249	Теплых Сергей	1986	-	Самарская область	2	2	
315	105880	Смирнов Виталий	1994	Буревестник	Москва	2		2
321	106635	Кричмар Даниил	1999	-	Республика Татарстан	1	1	
321	100101	Детев Михаил	1983	Д	Саратовская область	1		1
321	105539	Куликов Егор	1997	-	Рязанская область	1		1
321	105209	Буренков Максим	1997	-	Тюменская область	1		1
321	105799	Мужицкий Александр	1998	-	Москва – Тульская область	1	1	
321	106016	Баженов Павел	1997	-	Удмуртская Республика	1	1	
321	104970	Антипин Михаил	1994	-	Пермский край	1	1	

Женщины

Общий зачет

Количество спортсменов: 284, Количество субъектов РФ: 51

№	RUS код	Фамилия Имя	Г.р.	ДСО	Субъект РФ	Сумма	Дистанции	Спринт
1	201395	 НЕЧАЕВСКАЯ Анна	1991	-	Вологодская область – Республика Татарстан	1264	1006	258
2	200151	 МАТВЕЕВА Наталья	1986	Д	Москва – Рязанская область	947	59	888
3	200093	 ИЛЬИНА Наталья	1985	ВС РФ	Московская область	940	636	304
4	201318	Давыденкова Мария	1992	-	Московская область	867	402	465
5	200359	Чекалева Юлия	1984	Д	Вологодская область	798	795	3
6	201281	Медведева Анна	1989	-	Свердловская область	761	556	205
7	200273	Ряпина Лариса	1987	ВС РФ	Санкт-Петербург	717	613	104
8	201583	Седова Анастасия	1995	-	Нижегородская область – Республика Мордовия	707	676	31
9	201448	Власова Анастасия	1992	-	Мурманская область	704	555	149
10	200706	Гущина Мария	1989	Д	Ханты-Мансийский АО	663	548	115
11	201552	Репницына Ольга	1992	-	Тюменская область	646	437	209
12	200731	Кальсина Полина	1989	Д	Ханты-Мансийский АО	644	594	50
13	201731	Непряева Наталья	1995	-	Московская область – Тверская область	606	318	288
14	201474	Ядовина Екатерина	1992	-	Архангельская область	574	574	
15	201971	Морковкина Анна	1995	-	Республика Татарстан	525	308	217
16	201386	Соболева Елена	1992	Д	Новосибирская область – Ямало-Ненецкий АО	520	343	177
17	201387	Жамбалова Алиса	1994	-	Республика Бурятия	517	364	153
18	201455	Муравьева Жанна	1992	-	Республика Татарстан	512	353	159
19	200970	Царева Ольга	1990	Д	Республика Коми	506	384	122
20	201695	Белорукова Юлия	1995	ВС РФ	Республика Коми	503	162	341
21	200095	Казакул Анастасия	1982	Д	Магаданская область	497	322	175
22	200979	Феллер Ксения	1990	Д	Красноярский край	485	363	122
23	201299	Власова Анастасия	1991	-	Республика Коми – Сахалинская область	438	237	201
24	201424	Ощепкова Евгения	1993	-	Тюменская область	385	62	323
25	200033	Кузнецова Светлана	1984	Д	Республика Татарстан	384	359	25
26	201233	Руденко Наталья	1991	-	Красноярский край	378	230	148
27	201609	Алешина Татьяна	1994	-	Тюменская область	378	114	264
28	201259	Веденина Дарья	1991	-	Тюменская область	371	131	240
29	200020	Рогозина Дарья	1996	-	Воронежская область	357	187	170
30	200171	Рочева Ольга	1978	Д	Республика Коми	353	316	37
31	201296	Гаянова Эльмира	1992	-	Кировская область – Республика Татарстан	326	297	29
32	200765	Зюзева Наталья	1989	-	Республика Коми	320	238	82

№	RUS код	Фамилия Имя	Г.р.	ДСО	Субъект РФ	Сумма	Дистанции	Спринт
33	200371	Белая Анна	1987	-	Мурманская область	313	290	23
34	200211	Сабирзянова Диляра	1981	-	Республика Татарстан	313	266	47
35	201698	Васильева Лилия	1994	-	Удмуртская Республика	312	158	154
36	203755	Истомина Мария	1997	-	Пермский край	310	193	117
37	202541	Головань Диана	1994	ВС РФ	Республика Хакасия	308	277	31
38	201608	Кварацхелия Лали	1994	-	Москва	303	72	231
39	201461	Ковалева Полина	1993	Д	Москва – Красноярский край	296		296
40	203899	Перевозчикова Алена	1988	-	Ханты-Мансийский АО	289	289	
41	201746	Ситник Наталья	1994	-	Ханты-Мансийский АО	281	62	219
42	200821	Главатских Оксана	1989	-	Санкт-Петербург	281	188	93
43	202322	Мельникова Алена	1995	-	Республика Татарстан	275	184	91
44	202492	Некрасова Полина	1998	-	Санкт-Петербург	270	5	265
45	201861	Кирпиченко Яна	1996	-	Алтайский край – Красноярский край	261	208	53
46	200969	Храмцова Екатерина	1991	Д	Тюменская область	253	220	33
47	200091	Иксанова Алия	1984	Д	Республика Татарстан	250	250	
48	202282	Смирнова Екатерина	1996	-	Тюменская область – Республика Марий Эл	233	155	78
49	201092	Малеванная Ксения	1991	Д	Хабаровский край – Республика Коми	232	161	71
50	202393	Калугер Габриелла	1995	-	Московская область	232	211	21
51	200735	Неустроева Анна	1989	-	Мурманская область	223	163	60
52	201582	Шуняева Надежда	1993	-	Иркутская область – Санкт-Петербург	221	169	52
53	201230	Москаленко Анастасия	1991	-	Новосибирская область – Кемеровская область	214	14	200
54	200161	Михайлова Ольга	1981	Д	Тверская область	213	144	69
55	201749	Сторожилова Дарья	1993	-	Калужская область	211	146	65
56	202958	Якунина Майя	1998	-	Калужская область	209	148	61
57	203047	Золотарева Анна	1995	-	Московская область	193	144	49
58	200156	Мелина Виктория	1981	Д	Республика Коми	192	57	135
59	201729	Микешина Ирина	1994	-	Тверская область	189	87	102
60	202048	Давлетбаева Марина	1993	-	Республика Татарстан	183	125	58
61	201611	Лихачева Мария	1995	-	Москва	167	149	18
62	201854	Голубицкая Александра	1996	-	Челябинская область	155	129	26
63	200117	Коростелева Наталья	1981	ВС РФ	Республика Татарстан	154	76	78
64	202407	Плотникова Светлана	1996	-	Ханты-Мансийский АО – Свердловская область	152	53	99
65	203147	Дуботолкина Нина	1998	-	Москва	144	74	70
66	200276	Шапалова Евгения	1986	Д	Ханты-Мансийский АО	138	8	130
67	201297	Романова Юлия	1993	-	Москва	136	7	129
68	201327	Фешина Евгения	1991	-	Санкт-Петербург	133	57	76
69	200328	Черноусова Марина	1983	Д	Новосибирская область	132	126	6
70	202882	Игнатьева Анастасия	1998	-	Ханты-Мансийский АО	129	66	63
71	202214	Кучерук Ольга	1997	-	Тюменская область	125	25	100
72	201670	Бережная Ирина	1994	-	Самарская область	118	25	93
73	202997	Мазурина Анастасия	1998	-	Ханты-Мансийский АО	116	20	96
74	202642	Петрова Юлия	1998	-	Москва	116	10	106
75	202841	Руднева Екатерина	1998	-	Московская область	115	41	74
76	200051	Воронцова Екатерина	1983	Д	Удмуртская Республика – Тюменская область	115	81	34
77	202489	Дуркина Лидия	1997	-	Санкт-Петербург	114	73	41
78	202767	Миляева Вера	1997	-	Свердловская область	112	106	6
79	201954	Баязитова Аида	1998	-	Москва	111	45	66
80	200756	Огарко Вера	1988	-	Новосибирская область	111	77	34
81	201955	Рыгалина Анастасия	1996	-	Москва	110	94	16
82	202279	Козлова Татьяна	1997	-	Ярославская область	103	69	34
83	201591	Бурянина Екатерина	1992	-	Мурманская область	103	84	19
84	203049	Абрамова Ксения	1996	-	Республика Карелия	102	82	20
85	201105	Прохорова Варвара	1991	Д	Москва	100	24	76
86	200208	Румянцева Ольга	1982	Д	Вологодская область	99	65	34
87	201691	Сладкова Вера	1993	-	Республика Татарстан	97	72	25
88	201716	Кинзягулова Диана	1993	-	Республика Башкортостан	97	74	23
89	203131	Шигапова Гульшат	1998	-	Республика Татарстан	94	40	54
90	201743	Рябова Анастасия	1994	-	Тюменская область	92	55	37
91	204030	Трошина Виктория	1998	-	Архангельская область	89	68	21
92	200948	Козекаева Мария	1991	-	Нижегородская область	89	72	17
93	201573	Мокосеева Анна	1994	-	Архангельская область	86	41	45
94	203010	Бисиркина Анастасия	1996	-	Новосибирская область	86	65	21
95	200413	Зятькова Марина	1979	Д	Алтайский край	85	85	
96	202172	Заборская Светлана	1996	-	Архангельская область	84	63	21

Женщины

№	RUS код	Фамилия Имя	Г.р.	ДСО	Субъект РФ	Сумма	Дистанции	Спринт
97	202650	Шуткина Анастасия	1996	-	Тверская область	84	54	30
98	201227	Серохвостова Елена	1992	-	Тюменская область – Алтайский край	83	54	29
99	202030	Фирсова Мария	1998	-	Московская область	83	42	41
100	202840	Шестакова Алина	1997	-	Красноярский край	79	42	37
101	202379	Кучева Елена	1999	-	Новосибирская область	79	47	32
102	202409	Вяткина Дарья	1997	-	Свердловская область	78	33	45
103	202134	Речкова Анастасия	1995	-	Москва – Ненецкий АО	77	62	15
104	201825	Мальцева Ольга	1994	-	Москва	76	76	
105	202782	Мацокина Христина	1998	-	Магаданская область	75	47	28
106	203423	Завьялова Анна	1998	-	Ханты-Мансийский АО	75	38	37
107	200643	Николаева Светлана	1987	ВС РФ	Архангельская область – Ярославская область	73	48	25
108	202262	Костыгова Яна	1996	-	Мурманская область	71	60	11
109	201906	Тимина Анастасия	1994	-	Республика Коми	70	39	31
110	200988	Каркина Виктория	1989	Л	Сахалинская область	66	62	4
111	202751	Пятаева Юлия	1997	-	Красноярский край	65	25	40
112	203111	Леконцева Дарина	1997	-	Удмуртская Республика	65	53	12
113	202962	Смирнова Наталья	1998	-	Ивановская область	63	51	12
114	203059	Худорожкова Инна	1998	-	Пермский край	61	51	10
115	202694	Родионова Анастасия	1997	-	Республика Татарстан	61	39	22
116	202369	Гришина Анастасия	1994	-	Чувашская Республика	61	36	25
117	202709	Воробьева Любовь	1992	-	Челябинская область	59	43	16
118	202542	Головань Марьяна	1994	ВС РФ	Республика Хакасия	59	43	16
119	201702	Гаврилова Ульяна	1992	-	Москва – Воронежская область	55	29	26
120	202553	Тимакова Нелли	1996	-	Тюменская область	54	33	21
121	202398	Жеребятьева Анна	1997	-	Тюменская область	54	48	6
122	201760	Коваленко Ирина	1994	-	Санкт-Петербург	54	18	36
123	201635	Юдина Александра	1993	-	Тюменская область	53	15	38
124	201606	Толстых Полина	1994	-	Красноярский край	52	29	23
125	202894	Парыгина Инга	1996	-	Свердловская область	51	46	5
126	200804	Золотовская Валерия	1998	-	Новосибирская область	50	31	19
127	202854	Денисова Екатерина	1997	-	Хабаровский край	50	38	12
128	202159	Сибгатуллина Резеда	1997	-	Удмуртская Республика	47	36	11
129	202375	Иванова Снежана	1998	-	Удмуртская Республика	47	39	8
130	200758	Шадрина Любовь	1988	ВС РФ	Красноярский край	47	47	
131	203048	Грязнухина Вера	1997	-	Мурманская область	46	29	17
132	202436	Секридова Екатерина	1997	-	Московская область	46	20	26
133	202024	Семенова Анастасия	1997	-	Московская область	46	27	19
134	202967	Мизгирева Мария	1998	-	Новосибирская область	45	40	5
135	202979	Заболотских Алена	1998	-	Республика Татарстан	45	45	
136	202195	Калинина Арина	1995	-	Санкт-Петербург	44	29	15
137	203691	Трифоновна Анастасия	1997	-	Ханты-Мансийский АО	44	34	10
138	203432	Ковалева Вероника	1996	-	Московская область	44	32	12
139	201991	Субботина Алина	1994	-	Костромская область	44	30	14
140	203071	Щербакова Дарья	1998	-	Новосибирская область	43	18	25
141	202626	Яковлева Анастасия	1997	-	Москва	43	9	34
142	201973	Прибылова Кристина	1995	-	Республика Татарстан	43		43
143	202092	Тимиряева Юлия	1995	-	Ханты-Мансийский АО	42	15	27
144	204075	Суркова Ксения	1997	-	Республика Башкортостан	42	26	16
145	202540	Казеева Виктория	1997	-	Самарская область	42	24	18
146	202130	Жигилева Полина	1997	-	Москва	42	5	37
147	202119	Коновалова Елизавета	1996	-	Москва	42	28	14
148	204471	Евтягина Екатерина	2001	-	Оренбургская область	41	21	20
149	201908	Щерба Анастасия	1995	-	Республика Саха (Якутия)	40	33	7
150	202900	Зорина Наталья	1997	-	Республика Коми	39	25	14
151	202845	Костюченко Инна	1995	-	Республика Коми	39	29	10
152	202652	Бекишева Анастасия	1996	-	Тюменская область	38	30	8
153	202986	Тюрина Елизавета	1996	-	Иркутская область	36	19	17
154	201979	Макурина Екатерина	1994	-	Хабаровский край	36	26	10
155	200088	Иванова Юлия	1985	ВС РФ	Республика Коми	34		34
156	201966	Гаптрахимова Алсу	1996	-	Республика Татарстан	33	18	15
157	202960	Степанова Алина	1997	-	Красноярский край	33	13	20
158	202787	Муратова Мария	1997	-	Сахалинская область	33	33	
159	202569	Кондратенко Мария	1997	-	Санкт-Петербург – Новгородская область	33	31	2
160	202676	Алексеева Анна	1998	-	Санкт-Петербург	33	26	7

№	RUS код	Фамилия Имя	Г.р.	ДСО	Субъект РФ	Сумма	Дистанции	Спринт
161	203370	Меньшова Жанна	1999	-	Кемеровская область	31	31	
162	202786	Шацких Дарья	1996	-	Сахалинская область	31		31
163	202147	Иванова Екатерина	1996	-	Ханты-Мансийский АО	31	17	14
164	201977	Алис Вера	1986	-	Хабаровский край	30	21	9
165	204552	Герасимова Полина	2000	-	Московская область	29	18	11
166	203884	Баранова Алена	2001	-	Томская область	28		28
167	203521	Иванова Татьяна	1997	-	Московская область	28	28	
168	204391	Шаталова Ксения	1994	-	Белгородская область	28	23	5
169	202973	Бекряшева Анастасия	1998	-	Мурманская область	28	25	3
170	202207	Сторожева Анастасия	1997	-	Республика Татарстан	27	27	
171	202745	Познянская Людмила	1998	-	Удмуртская Республика	26	8	18
172	201941	Урих Людмила	1995	-	Свердловская область	26	22	4
173	203852	Тарханова Елизавета	2000	-	Москва	26	14	12
174	202181	Чванова Татьяна	1995	-	Рязанская область	25	12	13
175	202712	Липина Зинаида	1996	-	Республика Коми	25	7	18
176	203272	Таранова Ирина	1997	-	Ханты-Мансийский АО	24	13	11
177	202765	Архиповская Анна	1997	-	Архангельская область – Санкт-Петербург	23	11	12
178	200385	Колунова Татьяна	1987	-	Московская область	23		23
179	202320	Ключко Ксения	1995	-	Новосибирская область	23	15	8
180	202761	Яковлева Татьяна	1997	-	Тульская область	22	22	
181	204295	Абражеева Валерия	2000	-	Московская область	22		22
182	203302	Додонова Мария	1997	-	Ярославская область	21	14	7
183	204228	Томилина Мария	1996	-	Ханты-Мансийский АО	21	9	12
184	204022	Чудинова Екатерина	1996	-	Свердловская область	21	21	
185	202735	Хренова Анастасия	1998	-	Нижегородская область	21	21	
186	200456	Ахметшина Елена	1986	-	Костромская область	21	21	
187	201931	Залесова Ольга	1996	-	Москва – Кировская область	21	21	
188	203244	Лехтина Дарья	1998	-	Тюменская область	20	11	9
189	203662	Онегина Елена	1997	-	Тюменская область	20	7	13
190	202461	Васильева Вера	1998	-	Алтайский край	20	5	15
191	203853	Тарханова Софья	2000	-	Москва	20	12	8
192	203579	Савченко Дарья	2000	-	Новосибирская область	19	11	8
193	202160	Бущмакина Екатерина	1996	-	Удмуртская Республика	19		19
194	203785	Тимофеева Дарья	1999	-	Республика Татарстан	19	10	9
195	203159	Плотникова Ангелина	1998	-	Республика Татарстан	19	12	7
196	203039	Шешелева Алина	1997	-	Санкт-Петербург	19	19	
197	203153	Черненко Юлия	1998	-	Республика Коми	19	19	
198	204382	Фролова Анастасия	1993	-	Ханты-Мансийский АО	19	16	3
199	202044	Жибинова Ирина	1994	-	Новосибирская область	18		18
200	201868	Бурцева Елизавета	1996	-	Санкт-Петербург	18	5	13
201	204131	Тарасенко Рада	1993	-	Ярославская область	18	18	
202	200751	Таныгина Алевтина	1989	Д	Москва	17	17	
203	204005	Шимолина Александра	2000	ВС РФ	Республика Хакасия	17	6	11
204	202819	Севостьянова Анна	1995	-	Челябинская область	17		17
205	203060	Цукман Екатерина	1998	-	Красноярский край	17	17	
206	202249	Юргайтис Ирина	1997	-	Пермский край	17	12	5
207	201888	Загородникова Анастасия	1994	-	Московская область	17	17	
208	202384	Бунеева Юлия	1997	-	Московская область	17	17	
209	201404	Жукова Наталья	1992	Д	Республика Татарстан	17	17	
210	203596	Мегедь Екатерина	2001	-	Новосибирская область	16	15	1
211	202729	Запорожская Анастасия	1998	-	Тюменская область	16	16	
212	202934	Постнова Ольга	1987	-	Санкт-Петербург	16	16	
213	203143	Константинова Екатерина	1998	-	Санкт-Петербург	15	10	5
214	203277	Зиянгирова Светлана	1997	-	Республика Башкортостан	15	15	
215	203255	Ковалева Марина	1998	-	Москва	15	15	
216	203892	Громова Екатерина	2000	-	Томская область	14		14
217	204535	Маслова Диана	2001	-	Республика Татарстан	14		14
218	202948	Анисимова Нина	1998	-	Ленинградская область	14	10	4
219	204316	Лысенкова Татьяна	2000	-	Москва	14	8	6
220	203732	Васильева Ольга	1999	-	Республика Татарстан	13	13	
221	201569	Нечаева Наталья	1994	-	Красноярский край	13		13
222	203436	Волчик Анастасия	1999	-	Московская область	13	13	
223	203469	Провоторова Елена	1999	-	Москва	13		13
224	204282	Шакирзянова Арина	2000	-	Пермский край	12	12	

Женщины

№	RUS код	Фамилия Имя	Г.р.	ДСО	Субъект РФ	Сумма	Дистанции	Спринт
225	203328	Колова Елена	1998	-	Челябинская область	12	5	7
226	203580	Буравлева Анна	1998	-	Новосибирская область	11	11	
227	200801	Трошкина Ульяна	1998	-	Тюменская область	11	11	
228	202158	Шаповалова Дарья	1985	-	Тульская область	11	11	
229	203683	Держач Вероника	1999	-	Республика Татарстан	10	10	
230	202324	Сесикова Людмила	1995	-	Республика Татарстан	10	10	
231	202323	Володина Светлана	1998	-	Москва	10	10	
232	202953	Усеева Елена	1998	-	Санкт-Петербург – Республика Карелия	10		10
233	203905	Александрова Виктория	2000	-	Московская область	10		10
234	202272	Северина Ирина	1996	-	Москва – Тверская область	10		10
235	201704	Гордейченко Екатерина	1994	-	Брянская область	9	9	
236	202692	Никулина Татьяна	1996	-	Республика Коми	9	9	
237	203642	Васильева Алина	1997	-	Хабаровский край	9	9	
238	203862	Пырегова Яна	2000	-	Москва	9		9
239	204104	Нестерова Татьяна	1992	-	Пермский край	8	8	
240	202491	Липатова Алена	1997	-	Санкт-Петербург	8		8
241	203995	Айрих Анита	1992	-	Костромская область	8		8
242	203377	Струцкая Татьяна	1998	-	Ханты-Мансийский АО	8	6	2
243	202879	Брюхова Анна	1998	-	Архангельская область	8	8	
244	201984	Рябцева Анна	1996	-	Пензенская область	8	8	
245	204077	Вещагина Наталья	1996	-	Санкт-Петербург	8	8	
246	204383	Фролова Вера	1993	-	Ханты-Мансийский АО	8	8	
247	202310	Бизюкова Анна	1996	ВС РФ	Ханты-Мансийский АО	7		7
248	203162	Меркулова Александра	1997	-	Московская область	7	7	
249	203234	Мустафина Лилия	1999	-	Республика Татарстан	7	7	
250	202734	Моторина Наталья	1997	-	Москва – Нижегородская область	7	4	3
251	204568	Братко Мирослава	2000	-	Тульская область	7	5	2
252	202901	Артеева Анастасия	1998	-	Республика Коми	7	6	1
253	203639	Тимашева Анастасия	1997	-	Ульяновская область	7	6	1
254	201153	Ведеркина Елена	1974	-	Ханты-Мансийский АО	7	7	
255	202280	Жаркова Анна	1996	-	Ярославская область	7	7	
256	204849	Фролова Лина	1998	-	Красноярский край	7	7	
257	204842	Муратова Лидия	2000	-	Москва	7		7
258	203964	Рысакова Анастасия	1999	-	Ивановская область	6	6	
259	203775	Филимонова Елизавета	2000	-	Архангельская область	6	6	
260	203678	Галеева Венера	1998	-	Республика Башкортостан	6	4	2
261	202846	Сизова Ольга	1996	-	Новосибирская область	6	6	
262	202184	Мурзина Дарья	1996	-	Республика Бурятия	5	5	
263	201650	Лукьянова Елена	1992	-	Ямало-Ненецкий АО	5	5	
264	203150	Троицкая Александра	1999	-	Московская область	5		5
265	203826	Галимзянова Алина	2000	-	Республика Татарстан	4	4	
266	200303	Десятникова Арина	1998	-	Республика Татарстан	4		4
267	203956	Рычкова Ирина	2001	-	Костромская область	4		4
268	204851	Кушнарера Юлия	1997	-	Красноярский край	4	4	
269	203515	Ломова Полина	1997	-	Красноярский край	3	3	
270	203697	Пестова Алена	1999	-	Красноярский край	3		3
271	203938	Мамедова Эльмира	1992	-	Оренбургская область	3		3
272	204458	Вешнякова Валерия	1998	-	Архангельская область	3	3	
273	203376	Окулова Анжелика	1997	-	Ханты-Мансийский АО	3	3	
274	204103	Антонова Софья	1997	-	Санкт-Петербург	3	3	
275	202013	Воробьева Анастасия	1993	-	Московская область	2		2
276	202784	Зыкова Кристина	1994	-	Сахалинская область	2		2
277	202999	Хайдарова Алия	1998	-	Ямало-Ненецкий АО	2	2	
278	202517	Кузнецова Екатерина	1993	-	Белгородская область	2	2	
279	202905	Жамбалова Анна	1998	-	Республика Бурятия	2	2	
280	204964	Суворова Юлия	1995	-	Архангельская область	2	2	
281	203774	Ибрагимов Ираина	2000	-	Ивановская область	1	1	
282	202185	Мурзина Мария	1996	-	Республика Бурятия	1	1	
283	203163	Делкова Анжела	1998	-	Республика Коми	1	1	
284	203510	Долгушина Юлия	1998	-	Ханты-Мансийский АО	1	1	

Юниоры (21–23 года)

Дистанции

1	ТЮМЕНЬ (ВС)		15 км СВ	11.12.2016 г.
2	ТЮМЕНЬ (ВС)	Отменено	30 км Скиатлон	14.12.2016 г.
3	СЫКТЫВКАР (ПР)		15 км КЛ	15.02.2017 г.
4	СЫКТЫВКАР (ПР)		30 км Скиатлон	19.02.2017 г.

Количество спортсменов: 67, Количество субъектов РФ: 23

№	РУС код	Спортсмен	Г.р.	ДСО	Субъект РФ	Сумма	ПМ	1	2	3	4
1	104358	 БОЛЬШУНОВ Александр	1996	-	Тюменская область – Брянская область	460	400	60[3]			
2	103627	 ЧЕРВОТКИН Алексей	1995	-	Москва	320	320				
2	104278	 СПИЦОВ Денис	1996	-	Тюменская область	320	240	80[2]			
4	104276	Якимушкин Иван	1996	-	Тюменская область	290	30	100[1]		60[3]	100[1]
5	104534	Кириллов Иван	1996	-	Москва	160		50[4]		50[4]	60[3]
6	104098	Вахрушев Евгений	1995	-	Удмуртская Республика	140		31[10]		29[12]	80[2]
7	103601	Собакарев Андрей	1996	-	Новосибирская область	134		34[8]		100[1]	
8	103598	Азанов Владислав	1994	-	Удмуртская Республика	121		12[29]		80[2]	29[12]
9	103740	Тимашов Антон	1996	-	Московская область	100		26[15]		34[8]	40[6]
10	104048	Толкачев Максим	1994	-	Томская область	85		15[26]		45[5]	25[16]
11	105171	Сингопин Никита	1995	-	Москва	82		21[20]		31[10]	30[11]
12	104302	Зубцов Максим	1995	-	Московская область	81		24[17]		26[15]	31[10]
13	105088	Казаринов Егор	1997	-	Республика Татарстан	80				30[11]	50[4]
14	103997	Порошкин Илья	1995	-	Республика Коми	78		27[14]		25[16]	26[15]
15	104401	Григорьев Евгений	1994	-	Свердловская область	76		13[28]		36[7]	27[14]
16	103709	Хайров Марсель	1994	-	Республика Татарстан	70		29[12]		28[13]	13[28]
17	104164	Доценко Данил	1995	-	Республика Татарстан	69		17[24]		7[34]	45[5]
18	104318	Баграшов Дмитрий	1995	-	Удмуртская Республика	68		32[9]			36[7]
19	103466	Хабаров Никита	1994	-	Ярославская область	64		28[13]		22[19]	14[27]
20	103469	Кондрашов Дмитрий	1994	-	Москва	62		30[11]			32[9]
21	103019	Березин Владимир	1994	-	Тюменская область	60		40[6]		20[21]	
22	104955	Клуген Александр	1997	-	Республика Саха (Якутия)	59				40[6]	19[22]
22	105419	Полевой Николай	1996	-	Хабаровский край	59		4[37]		27[14]	28[13]
24	104899	Лытнев Сергей	1996	-	Томская область	56		45[5]		11[30]	
25	105218	Киливнюк Кирилл	1998	-	Красноярский край	51				17[24]	34[8]

Юниоры (21–23 года)

№	РУС код	Спортсмен	Г.р.	ДСО	Субъект РФ	Сумма	ПМ	1	2	3	4
26	103976	Кайгародов Роман	1995	-	Пермский край	49				32[9]	17[24]
27	106609	Ардашев Сергей	1998	-	Удмуртская Республика	43				19[22]	24[17]
28	104292	Дьяков Максим	1996	-	Республика Татарстан	37		14[27]		12[29]	11[30]
29	103728	Сурков Никита	1995	-	Республика Татарстан	36		36[7]			
29	104288	Таипов Ильназ	1995	-	Ханты-Мансийский АО	36		20[21]		16[25]	
31	103440	Гребенько Александр	1994	-	Мурманская область	31		16[25]			15[26]
31	104287	Таипов Нияз	1995	-	Ханты-Мансийский АО	31		25[16]		6[35]	
31	105220	Солодовников Владимир	1996	-	Ханты-Мансийский АО	31		22[19]		9[32]	
34	103737	Куракин Никита	1994	-	Московская область	30				23[18]	7[34]
35	104734	Круглов Андрей	1994	-	Калужская область	29		11[30]		18[23]	
36	104180	Баканов Евгений	1996	-	Московская область	24		19[22]		5[36]	
36	104971	Романов Андрей	1995	-	Пермский край	24				24[17]	
38	103489	Краснов Андрей	1994	-	Санкт-Петербург	23					23[18]
38	103666	Дюсембаев Женис	1994	-	Тюменская область	23		23[18]			
40	105109	Федотов Игорь	1998	-	Республика Мордовия	22					22[19]
41	103471	Фролов Владимир	1994	-	Москва	21				21[20]	
41	105667	Рыбочкин Ярослав	1998	-	Москва	21					21[20]
43	104179	Баканов Александр	1995	-	Московская область	20					20[21]
44	104285	Котов Святослав	1996	-	Ханты-Мансийский АО	19		7[34]			12[29]
45	103020	Ювонен Ларион	1994	-	Санкт-Петербург	18		18[23]			
45	103594	Телегин Александр	1994	-	Удмуртская Республика	18					18[23]
47	106185	Голоп Владислав	1996	-	Москва	17		9[32]			8[33]
48	101433	Ярцев Петр	1997	-	Новосибирская область	16					16[25]
48	103905	Невольских Александр	1996	-	Свердловская область	16				10[31]	6[35]
50	104145	Орехов Дмитрий	1996	-	Удмуртская Республика	15				15[26]	
51	105132	Лыков Даниил	1997	-	Республика Татарстан	14				14[27]	
52	102550	Дрозд Дмитрий	1998	-	Санкт-Петербург	13				13[28]	
53	104267	Фофанов Игорь	1997	-	Тюменская область	11				2[39]	9[32]
53	104973	Попцов Даниил	1996	-	Республика Татарстан	11				8[33]	3[38]
53	105962	Логинов Денис	1996	-	Свердловская область	11		8[33]		3[38]	
56	103600	Зубков Алексей	1995	-	Удмуртская Республика	10		10[31]			
56	104147	Перфилов Александр	1996	-	Санкт-Петербург	10					10[31]
58	104571	Соколов Григорий	1996	-	Республика Коми	6		6[35]			
59	103522	Лубнин Дмитрий	1996	ВС РФ	Республика Хакасия	5					5[36]
59	104128	Медников Дмитрий	1996	-	Московская область	5		5[36]			
61	104151	Ниццаков Андрей	1996	-	Санкт-Петербург	4					4[37]
61	106614	Чупров Никита	1998	-	Республика Коми	4				4[37]	
63	104136	Рудаков Александр	1995	-	Челябинская область	3		3[38]			
63	104138	Алексеев Антон	1996	-	Удмуртская Республика	3		2[39]			1[40]
65	105725	Бояров Кирилл	1997	-	Республика Коми	2					2[39]
66	103588	Устюхов Андрей	1995	-	Нижегородская область	1		1[40]			
66	103591	Сучков Игорь	1995	-	Нижегородская область	1				1[40]	

Юниорки (21–23 года)

Дистанции

1	ТЮМЕНЬ (ВС)		10 км СВ	11.12.2016 г.
2	ТЮМЕНЬ (ВС)	<i>Отменено</i>	15 км Скиатлон	14.12.2016 г.
3	СЫКТЫВКАР (ПР)		10 км КЛ	15.02.2017 г.
4	СЫКТЫВКАР (ПР)		15 км Скиатлон	19.02.2017 г.

Количество спортсменов: 59, Количество субъектов РФ: 28

№	РУС код	Спортсмен	Г.р.	ДСО	Субъект РФ	Сумма	ПМ	1	2	3	4
1	201861	 КИРПИЧЕНКО Яна	1996	-	Алтайский край – Красноярский край	394	200	34[8]		60[3]	100[1]
2	201971	 МОРКОВКИНА Анна	1995	-	Республика Татарстан	330	114	100[1]		36[7]	80[2]
3	201609	 АЛЕШИНА Татьяна	1994	-	Тюменская область	188	88	50[4]		50[4]	
4	201611	Лихачева Мария	1995	-	Москва	174	26	60[3]		28[13]	60[3]
5	202172	Заборская Светлана	1996	-	Архангельская область	143	26	80[2]		16[25]	21[20]
6	201698	Васильева Лилия	1994	-	Удмуртская Республика	126		26[15]		100[1]	
6	202541	Головань Диана	1994	ВС РФ	Республика Хакасия	126		36[7]		40[6]	50[4]
8	202398	Жеребятьева Анна	1997	-	Тюменская область	125				80[2]	45[5]
9	200020	Рогозина Дарья	1996	-	Воронежская область	104		45[5]		25[16]	34[8]
10	202393	Калугер Gabriella	1995	-	Московская область	95		40[6]		26[15]	29[12]
11	201746	Ситник Наталья	1994	-	Ханты-Мансийский АО	91		32[9]		34[8]	25[16]
12	202282	Смирнова Екатерина	1996	-	Тюменская область – Республика Марий Эл	84		20[21]		32[9]	32[9]
13	201608	Кварацхелия Лали	1994	-	Москва	74		29[12]		45[5]	
14	201854	Голубицкая Александра	1996	-	Челябинская область	71		31[10]			40[6]
15	202767	Миляева Вера	1997	-	Свердловская область	64				28[13]	36[7]
16	201955	Рыгалина Анастасия	1996	-	Москва	62		19[22]		24[17]	19[22]
17	202322	Мельникова Алена	1995	-	Республика Татарстан	61		28[13]		10[31]	23[18]
17	202694	Родионова Анастасия	1997	-	Республика Татарстан	61				31[10]	30[11]
19	202214	Кучерук Ольга	1997	-	Тюменская область	56				30[11]	26[15]
20	202092	Тимирязева Юлия	1995	-	Ханты-Мансийский АО	55		24[17]		18[23]	13[28]
21	201729	Микешина Ирина	1994	-	Тверская область	54		7[34]		20[21]	27[14]
22	202262	Костыгова Яна	1996	-	Мурманская область	53		22[19]			31[10]
23	202159	Сибгатулина Резеда	1997	-	Удмуртская Республика	47				23[18]	24[17]
23	203111	Леонцева Дарина	1997	-	Удмуртская Республика	47				19[22]	28[13]
25	201606	Толстых Полина	1994	-	Красноярский край	45		17[24]		12[29]	16[25]

Юниорки (21–23 года)

№	РУС код	Спортсмен	Г.р.	ДСО	Субъект РФ	Сумма	ПМ	1	2	3	4
25	202894	Парыгина Инга	1996	-	Свердловская область	45		21[20]		9[32]	15[26]
27	202751	Пятаева Юлия	1997	-	Красноярский край	44				22[19]	22[19]
28	201931	Залесова Ольга	1996	-	Москва – Кировская область	41		15[26]		12[29]	14[27]
29	202134	Речкова Анастасия	1995	-	Москва – Ненецкий АО	38		18[23]		13[28]	7[34]
30	201906	Тимина Анастасия	1994	-	Республика Коми	35		23[18]		8[33]	4[37]
31	201954	Баязитова Аида	1998	-	Москва	34				14[27]	20[21]
32	202840	Шестакова Алина	1997	-	Красноярский край	33				15[26]	18[23]
33	203047	Золотарева Анна	1995	-	Московская область	30		30[11]			
34	203147	Дуботолкина Нина	1998	-	Москва	29				29[12]	
35	203010	Бисиркина Анастасия	1996	-	Новосибирская область	27		1[40]		17[24]	9[32]
35	203049	Абрамова Ксения	1996	-	Республика Карелия	27		27[14]			
37	201670	Бережная Ирина	1994	-	Самарская область	25		25[16]			
38	202553	Тимакова Нелли	1996	-	Тюменская область	23		11[30]		4[37]	8[33]
39	201973	Прибылова Кристина	1995	-	Республика Татарстан	22		6[35]		5[36]	11[30]
39	202407	Плотникова Светлана	1996	-	Ханты-Мансийский АО – Свердловская область	22		12[29]			10[31]
41	204030	Трошина Виктория	1998	-	Архангельская область	21				21[20]	
42	201979	Макурина Екатерина	1994	-	Хабаровский край	17		10[31]		7[34]	
42	202492	Некрасова Полина	1998	-	Санкт-Петербург	17					17[24]
44	202160	Бушмакина Екатерина	1996	-	Удмуртская Республика	16		16[25]			
45	202195	Калинина Арина	1995	-	Санкт-Петербург	14		14[27]			
46	202652	Бекишева Анастасия	1996	-	Тюменская область	13		13[28]			
47	202207	Сторожева Анастасия	1997	-	Республика Татарстан	12					12[29]
48	201908	Щерба Анастасия	1995	-	Республика Саха (Якутия)	9		4[37]		2[39]	3[38]
48	203432	Ковалева Вероника	1996	-	Московская область	9		9[32]			
50	202369	Гришина Анастасия	1994	-	Чувашская Республика	8		8[33]			
51	202782	Мацокина Христина	1998	-	Магаданская область	6					6[35]
51	203370	Меньшова Жанна	1999	-	Кемеровская область	6				6[35]	
53	201760	Коваленко Ирина	1994	-	Санкт-Петербург	5		5[36]			
53	202979	Заболотских Алена	1998	-	Республика Татарстан	5					5[36]
55	202542	Головань Марьяна	1994	ВС РФ	Республика Хакасия	3		3[38]			
55	202882	Игнатьева Анастасия	1998	-	Ханты-Мансийский АО	3				3[38]	
57	201743	Рябова Анастасия	1994	-	Тюменская область	2		2[39]			
57	202735	Хренова Анастасия	1998	-	Нижегородская область	2					2[39]
57	202845	Костюченко Инна	1995	-	Республика Коми	2				1[40]	1[40]

Юниоры (21–23 года)

Спринт

1	ТЮМЕНЬ (ВС)	Спринт КЛ	12.12.2016 г.
2	СЫКТЫВКАР (ПР)	Спринт СВ	16.02.2017 г.

Количество спортсменов: 53, Количество субъектов РФ: 20

№	РУС код	Спортсмен	Г.р.	ДСО	Субъект РФ	Сумма	ПМ	1	2
1	104358	 БОЛЬШУНОВ Александр	1996	-	Тюменская область – Брянская область	260	160	100[1]	
2	103601	 СОБАКАРЕВ Андрей	1996	-	Новосибирская область	192	80	32[9]	80[2]
3	103489	 КРАСНОВ Андрей	1994	-	Санкт-Петербург	145		45[5]	100[1]
4	103471	Фролов Владимир	1994	-	Москва	125		80[2]	45[5]
5	103627	Червоткин Алексей	1995	-	Москва	100	100		
6	104534	Кириллов Иван	1996	-	Москва	96	50	27[14]	19[22]
7	104292	Дьяков Максим	1996	-	Республика Татарстан	85		25[16]	60[3]
8	103598	Азанов Владислав	1994	-	Удмуртская Республика	84		60[3]	24[17]
9	104899	Лытнев Сергей	1996	-	Томская область	82		50[4]	32[9]
10	104276	Якимушкин Иван	1996	-	Тюменская область	71		40[6]	31[10]
11	104149	Петров Павел	1995	ВС РФ	Москва	68		28[13]	40[6]
12	104145	Орехов Дмитрий	1996	-	Удмуртская Республика	67		17[24]	50[4]
13	104179	Баканов Александр	1995	-	Московская область	51		15[26]	36[7]
14	103019	Березин Владимир	1994	-	Тюменская область	48		18[23]	30[11]
14	104136	Рудаков Александр	1995	-	Челябинская область	48		36[7]	12[29]
16	104523	Пантрин Вадим	1996	-	Тюменская область	47		30[11]	17[24]
17	103475	Кочетков Александр	1995	-	Санкт-Петербург	44		23[18]	21[20]
18	103522	Лубнин Дмитрий	1996	ВС РФ	Республика Хакасия	41		14[27]	27[14]
19	104288	Таипов Ильназ	1995	-	Ханты-Мансийский АО	37		22[19]	15[26]
20	103709	Хайров Марсель	1994	-	Республика Татарстан	36		34[8]	2[39]
21	104098	Вахрушев Евгений	1995	-	Удмуртская Республика	34			34[8]
21	104151	Ницаков Андрей	1996	-	Санкт-Петербург	34		8[33]	26[15]
23	104278	Спицов Денис	1996	-	Тюменская область	31		31[10]	
23	105000	Береженно Никита	1996	-	Камчатский край	31		9[32]	22[19]
25	104180	Баканов Евгений	1996	-	Московская область	30		29[12]	1[40]
26	104048	Толкачев Максим	1994	-	Томская область	29		6[35]	23[18]
26	104971	Романов Андрей	1995	-	Пермский край	29			29[12]

Юниоры (21–23 года)

№	РУС код	Спортсмен	Г.р.	ДСО	Субъект РФ	Сумма	ПМ	1	2
28	103728	Сурков Никита	1995	-	Республика Татарстан	28		12[29]	16[25]
28	104318	Баграшов Дмитрий	1995	-	Удмуртская Республика	28			28[13]
30	104281	Сорокин Никита	1995	-	Хабаровский край	26		26[15]	
31	103594	Телегин Александр	1994	-	Удмуртская Республика	25			25[16]
32	105185	Миндияров Рамиль	1994	-	Свердловская область	24		24[17]	
33	103997	Порошкин Илья	1995	-	Республика Коми	23		20[21]	3[38]
34	105220	Солодовников Владимир	1996	-	Ханты-Мансийский АО	22		4[37]	18[23]
35	103020	Ювонен Ларион	1994	-	Санкт-Петербург	21		21[20]	
35	104285	Котов Святослав	1996	-	Ханты-Мансийский АО	21		7[34]	14[27]
37	104573	Гардер Максим	1997	-	Республика Коми	20			20[21]
38	103466	Хабаров Никита	1994	-	Ярославская область	19		19[22]	
39	104128	Медников Дмитрий	1996	-	Московская область	16		16[25]	
40	104138	Алексеев Антон	1996	-	Удмуртская Республика	15		5[36]	10[31]
41	104302	Зубцов Максим	1995	-	Московская область	14		3[38]	11[30]
42	103666	Дюсембаев Женис	1994	-	Тюменская область	13		13[28]	
42	104164	Доценко Данил	1995	-	Республика Татарстан	13			13[28]
44	103440	Гребенко Александр	1994	-	Мурманская область	11		11[30]	
45	105171	Сингопин Никита	1995	-	Москва	10		10[31]	
46	104121	Дьяконов Александр	1995	-	Москва – Липецкая область	9			9[32]
47	104734	Круглов Андрей	1994	-	Калужская область	8			8[33]
48	105981	Сысолятин Максим	1998	-	Свердловская область	7			7[34]
49	106609	Ардашев Сергей	1998	-	Удмуртская Республика	6			6[35]
50	104571	Соколов Григорий	1996	-	Республика Коми	5			5[36]
51	102550	Дрозд Дмитрий	1998	-	Санкт-Петербург	4			4[37]
52	104150	Михайлов Кирилл	1995	-	Санкт-Петербург	2		2[39]	
53	103976	Кайгародов Роман	1995	-	Пермский край	1		1[40]	

Юниорки (21–23 года)

Спринт

1	ТЮМЕНЬ (ВС)	Спринт КЛ	ТЮМЕНЬ (ВС)
2	СЫКТЫВКАР (ПР)	Спринт СВ	СЫКТЫВКАР (ПР)

Количество спортсменов: 57, Количество субъектов РФ: 25

№	РУС код	Спортсмен	Г.р.	ДСО	Субъект РФ	Сумма	ПМ	1	2
1	201609	 АЛЕШИНА Татьяна	1994	-	Тюменская область	198	62	100[1]	36[7]
2	201698	 ВАСИЛЬЕВА Лилия	1994	-	Удмуртская Республика	180		80[2]	100[1]
3	201971	 МОРКОВКИНА Анна	1995	-	Республика Татарстан	115	32	23[18]	60[3]
4	201746	Ситник Наталья	1994	-	Ханты-Мансийский АО	108		28[13]	80[2]
5	201729	Микешина Ирина	1994	-	Тверская область	105		60[3]	45[5]
6	201861	Кирпиченко Яна	1996	-	Алтайский край – Красноярский край	87	44	27[14]	16[25]
7	201608	Кварацхелия Лали	1994	-	Москва	84		50[4]	34[8]
8	200020	Рогозина Дарья	1996	-	Воронежская область	67		40[6]	27[14]
9	202282	Смирнова Екатерина	1996	-	Тюменская область – Республика Марий Эл	57		25[16]	32[9]
10	202322	Мельникова Алена	1995	-	Республика Татарстан	53		22[19]	31[10]
11	201670	Бережная Ирина	1994	-	Самарская область	52		34[8]	18[23]
11	201743	Рябова Анастасия	1994	-	Тюменская область	52		24[17]	28[13]
11	202407	Плотникова Светлана	1996	-	Ханты-Мансийский АО – Свердловская область	52		32[9]	20[21]
14	202214	Кучерук Ольга	1997	-	Тюменская область	50			50[4]
15	201906	Тимина Анастасия	1994	-	Республика Коми	48		29[12]	19[22]
16	201611	Лихачева Мария	1995	-	Москва	46	6	16[25]	24[17]
17	201760	Коваленко Ирина	1994	-	Санкт-Петербург	45		45[5]	
18	201606	Толстых Полина	1994	-	Красноярский край	42		30[11]	12[29]
19	202642	Петрова Юлия	1998	-	Москва	40			40[6]
20	201854	Голубицкая Александра	1996	-	Челябинская область	38		9[32]	29[12]
21	201973	Прибылова Кристина	1995	-	Республика Татарстан	36		15[26]	21[20]
21	202310	Бизюкова Анна	1996	ВС РФ	Ханты-Мансийский АО	36		36[7]	
23	202134	Речкова Анастасия	1995	-	Москва – Ненецкий АО	34		21[20]	13[28]
24	202553	Тимакова Нелли	1996	-	Тюменская область	31		17[24]	14[27]
24	203047	Золотарева Анна	1995	-	Московская область	31		31[10]	
26	202492	Некрасова Полина	1998	-	Санкт-Петербург	30			30[11]
27	201979	Макурина Екатерина	1994	-	Хабаровский край	29		20[21]	9[32]
28	201954	Баязитова Аида	1998	-	Москва	26			26[15]




Юниорки (21–23 года)

№	РУС код	Спортсмен	Г.р.	ДСО	Субъект РФ	Сумма	ПМ	1	2
28	202262	Костыгова Яна	1996	-	Мурманская область	26		26[15]	
30	203147	Дуботолкина Нина	1998	-	Москва	25			25[16]
31	202159	Сибгатуллина Резеда	1997	-	Удмуртская Республика	23			23[18]
32	202882	Игнатьева Анастасия	1998	-	Ханты-Мансийский АО	22			22[19]
33	202272	Северина Ирина	1996	-	Москва – Тверская область	19		19[22]	
34	201955	Рыгалина Анастасия	1996	-	Москва	18		10[31]	8[33]
34	202160	Бушмакина Екатерина	1996	-	Удмуртская Республика	18		18[23]	
36	202782	Мацоккина Христина	1998	-	Магаданская область	17			17[24]
37	202172	Заборская Светлана	1996	-	Архангельская область	15			15[26]
38	203049	Абрамова Ксения	1996	-	Республика Карелия	14		14[27]	
39	202119	Коновалова Елизавета	1996	-	Москва	13		13[28]	
40	202894	Парыгина Инга	1996	-	Свердловская область	12		12[29]	
41	202092	Тимиряева Юлия	1995	-	Ханты-Мансийский АО	11			11[30]
41	202542	Головань Марьяна	1994	ВС РФ	Республика Хакасия	11		11[30]	
43	203111	Леконцева Дарина	1997	-	Удмуртская Республика	10			10[31]
44	201868	Бурцева Елизавета	1996	-	Санкт-Петербург	8		8[33]	
45	202997	Мазурина Анастасия	1998	-	Ханты-Мансийский АО	7			7[34]
45	203010	Бисиркина Анастасия	1996	-	Новосибирская область	7		7[34]	
47	202369	Гришина Анастасия	1994	-	Чувашская Республика	6		6[35]	
47	202840	Шестакова Алина	1997	-	Красноярский край	6			6[35]
49	201908	Щерба Анастасия	1995	-	Республика Саха (Якутия)	5		5[36]	
49	202751	Пятаева Юлия	1997	-	Красноярский край	5			5[36]
49	202845	Костюченко Инна	1995	-	Республика Коми	5		3[38]	2[39]
52	202375	Иванова Снежана	1998	-	Удмуртская Республика	4			4[37]
52	202393	Калугер Габриелла	1995	-	Московская область	4		4[37]	
54	202729	Запорожская Анастасия	1998	-	Тюменская область	3			3[38]
55	202652	Бекишева Анастасия	1996	-	Тюменская область	2		2[39]	
56	201966	Гаптрахимова Алсу	1996	-	Республика Татарстан	1		1[40]	
56	202541	Головань Диана	1994	ВС РФ	Республика Хакасия	1			1[40]

Юниоры (21–23 года)

Общий зачет

Количество спортсменов: 77, Количество субъектов РФ: 25

№	РУС код	Спортсмен	Г.р.	ДСО	Субъект РФ	Сумма	Дистанции	Спринт
1	104358	 БОЛЬШУНОВ Александр	1996	-	Тюменская область – Брянская область	720	460	260
2	103627	 ЧЕРВОТКИН Алексей	1995	-	Москва	420	320	100
3	104276	 ЯКИМУШКИН Иван	1996	-	Тюменская область	361	290	71
4	104278	Спицов Денис	1996	-	Тюменская область	351	320	31
5	103601	Собакарев Андрей	1996	-	Новосибирская область	326	134	192
6	104534	Кириллов Иван	1996	-	Москва	256	160	96
7	103598	Азанов Владислав	1994	-	Удмуртская Республика	205	121	84
8	104098	Вахрушев Евгений	1995	-	Удмуртская Республика	174	140	34
9	103489	Краснов Андрей	1994	-	Санкт-Петербург	168	23	145
10	103471	Фролов Владимир	1994	-	Москва	146	21	125
11	104899	Лытнев Сергей	1996	-	Томская область	138	56	82
12	104292	Дьяков Максим	1996	-	Республика Татарстан	122	37	85
13	104048	Толкачев Максим	1994	-	Томская область	114	85	29
14	103019	Березин Владимир	1994	-	Тюменская область	108	60	48
15	103709	Хайров Марсель	1994	-	Республика Татарстан	106	70	36
16	103997	Порошкин Илья	1995	-	Республика Коми	101	78	23
17	103740	Тимашов Антон	1996	-	Московская область	100	100	
18	104318	Баграшов Дмитрий	1995	-	Удмуртская Республика	96	68	28
19	104302	Зубцов Максим	1995	-	Московская область	95	81	14
20	105171	Сингопин Никита	1995	-	Москва	92	82	10
21	103466	Хабаров Никита	1994	-	Ярославская область	83	64	19
22	104145	Орехов Дмитрий	1996	-	Удмуртская Республика	82	15	67
22	104164	Доценко Данил	1995	-	Республика Татарстан	82	69	13
24	105088	Казаринов Егор	1997	-	Республика Татарстан	80	80	
25	104401	Григорьев Евгений	1994	-	Свердловская область	76	76	
26	104288	Таипов Ильназ	1995	-	Ханты-Мансийский АО	73	36	37
27	104179	Баканов Александр	1995	-	Московская область	71	20	51
28	104149	Петров Павел	1995	ВС РФ	Москва	68		68
29	103728	Сурков Никита	1995	-	Республика Татарстан	64	36	28
30	103469	Кондрашов Дмитрий	1994	-	Москва	62	62	

Юниоры (21–23 года)

№	РУС код	Спортсмен	Г.р.	ДСО	Субъект РФ	Сумма	Дистанции	Спринт
31	104955	Клуген Александр	1997	-	Республика Саха (Якутия)	59	59	
31	105419	Полевой Николай	1996	-	Хабаровский край	59	59	
33	104180	Баканов Евгений	1996	-	Московская область	54	24	30
34	105220	Солодовников Владимир	1996	-	Ханты-Мансийский АО	53	31	22
34	104971	Романов Андрей	1995	-	Пермский край	53	24	29
36	104136	Рудаков Александр	1995	-	Челябинская область	51	3	48
36	105218	Киливнюк Кирилл	1998	-	Красноярский край	51	51	
38	103976	Кайгародов Роман	1995	-	Пермский край	50	49	1
39	106609	Ардашев Сергей	1998	-	Удмуртская Республика	49	43	6
40	104523	Пантрин Вадим	1996	-	Тюменская область	47		47
41	103522	Лубнин Дмитрий	1996	ВС РФ	Республика Хакасия	46	5	41
42	103475	Кочетков Александр	1995	-	Санкт-Петербург	44		44
43	103594	Телегин Александр	1994	-	Удмуртская Республика	43	18	25
44	103440	Гребенько Александр	1994	-	Мурманская область	42	31	11
45	104285	Котов Святослав	1996	-	Ханты-Мансийский АО	40	19	21
46	103020	Ювонен Ларион	1994	-	Санкт-Петербург	39	18	21
47	104151	Нищакон Андрей	1996	-	Санкт-Петербург	38	4	34
48	104734	Круглов Андрей	1994	-	Калужская область	37	29	8
49	103666	Дюсембаев Женис	1994	-	Тюменская область	36	23	13
50	104287	Таипов Нияз	1995	-	Ханты-Мансийский АО	31	31	
50	105000	Береженко Никита	1996	-	Камчатский край	31		31
52	103737	Куракин Никита	1994	-	Московская область	30	30	
53	104281	Сорокин Никита	1995	-	Хабаровский край	26		26
54	105185	Миндияров Рамиль	1994	-	Свердловская область	24		24
55	105109	Федотов Игорь	1998	-	Республика Мордовия	22	22	
56	104128	Медников Дмитрий	1996	-	Московская область	21	5	16
56	105667	Рыбочкин Ярослав	1998	-	Москва	21	21	
58	104573	Гардер Максим	1997	-	Республика Коми	20		20
59	104138	Алексеев Антон	1996	-	Удмуртская Республика	18	3	15
60	102550	Дрозд Дмитрий	1998	-	Санкт-Петербург	17	13	4
60	106185	Голоп Владислав	1996	-	Москва	17	17	
62	103905	Невольских Александр	1996	-	Свердловская область	16	16	
62	101433	Ярцев Петр	1997	-	Новосибирская область	16	16	
64	105132	Лыков Даниил	1997	-	Республика Татарстан	14	14	
65	105962	Логинов Денис	1996	-	Свердловская область	11	11	
65	104571	Соколов Григорий	1996	-	Республика Коми	11	6	5
65	104973	Попцов Даниил	1996	-	Республика Татарстан	11	11	
65	104267	Фофанов Игорь	1997	-	Тюменская область	11	11	
69	103600	Зубков Алексей	1995	-	Удмуртская Республика	10	10	
69	104147	Перфилов Александр	1996	-	Санкт-Петербург	10	10	
71	104121	Дьяконов Александр	1995	-	Москва – Липецкая область	9		9
72	105981	Сысолятин Максим	1998	-	Свердловская область	7		7
73	106614	Чупров Никита	1998	-	Республика Коми	4	4	
74	104150	Михайлов Кирилл	1995	-	Санкт-Петербург	2		2
74	105725	Бояров Кирилл	1997	-	Республика Коми	2	2	
76	103588	Устюхов Андрей	1995	-	Нижегородская область	1	1	
76	103591	Сучков Игорь	1995	-	Нижегородская область	1	1	

Юниорки (21–23 года)

Общий зачет

Количество спортсменов: 68, Количество субъектов РФ: 27

№	РУС код	Фамилия Имя	Г.р.	ДСО	Субъект РФ	Сумма	Дистанции	Спринт
1	201861	 КИРПИЧЕНКО Яна	1996	-	Алтайский край – Красноярский край	481	394	87
2	201971	 МОРКОВКИНА Анна	1995	-	Республика Татарстан	445	330	115
3	201609	 АЛЕШИНА Татьяна	1994	-	Тюменская область	386	188	198
4	201698	Васильева Лилия	1994	-	Удмуртская Республика	306	126	180
5	201611	Лихачева Мария	1995	-	Москва	220	174	46
6	201746	Ситник Наталья	1994	-	Ханты-Мансийский АО	199	91	108
7	200020	Рогозина Дарья	1996	-	Воронежская область	171	104	67
8	201729	Микешина Ирина	1994	-	Тверская область	159	54	105
9	201608	Кварацхелия Лали	1994	-	Москва	158	74	84
9	202172	Заборская Светлана	1996	-	Архангельская область	158	143	15
11	202282	Смирнова Екатерина	1996	-	Тюменская область – Республика Марий Эл	141	84	57
12	202541	Головань Диана	1994	ВС РФ	Республика Хакасия	127	126	1
13	202398	Жеребятьева Анна	1997	-	Тюменская область	125	125	
14	202322	Мельникова Алена	1995	-	Республика Татарстан	114	61	53
15	201854	Голубицкая Александра	1996	-	Челябинская область	109	71	38
16	202214	Кучерук Ольга	1997	-	Тюменская область	106	56	50
17	202393	Калугер Габриелла	1995	-	Московская область	99	95	4
18	201606	Толстых Полина	1994	-	Красноярский край	87	45	42
19	201906	Тимина Анастасия	1994	-	Республика Коми	83	35	48
20	201955	Рыгалина Анастасия	1996	-	Москва	80	62	18
21	202262	Костыгова Яна	1996	-	Мурманская область	79	53	26
22	201670	Бережная Ирина	1994	-	Самарская область	77	25	52
23	202407	Плотникова Светлана	1996	-	Ханты-Мансийский АО – Свердловская область	74	22	52
24	202134	Речкова Анастасия	1995	-	Москва – Ненецкий АО	72	38	34
25	202159	Сибгатуллина Резеда	1997	-	Удмуртская Республика	70	47	23
26	202092	Тимиряева Юлия	1995	-	Ханты-Мансийский АО	66	55	11
27	202767	Миляева Вера	1997	-	Свердловская область	64	64	
28	203047	Золотарева Анна	1995	-	Московская область	61	30	31
28	202694	Родионова Анастасия	1997	-	Республика Татарстан	61	61	
30	201954	Баязитова Аида	1998	-	Москва	60	34	26
31	201973	Прибылова Кристина	1995	-	Республика Татарстан	58	22	36

Юниорки (21–23 года)

№	РУС код	Фамилия Имя	Г.р.	ДСО	Субъект РФ	Сумма	Дистанции	Спринт
32	202894	Парыгина Инга	1996	-	Свердловская область	57	45	12
32	203111	Леконцева Дарина	1997	-	Удмуртская Республика	57	47	10
34	203147	Дуботолкина Нина	1998	-	Москва	54	29	25
34	201743	Рябова Анастасия	1994	-	Тюменская область	54	2	52
34	202553	Тимакова Нелли	1996	-	Тюменская область	54	23	31
37	201760	Коваленко Ирина	1994	-	Санкт-Петербург	50	5	45
38	202751	Пятаева Юлия	1997	-	Красноярский край	49	44	5
39	202492	Некрасова Полина	1998	-	Санкт-Петербург	47	17	30
40	201979	Макурина Екатерина	1994	-	Хабаровский край	46	17	29
41	203049	Абрамова Ксения	1996	-	Республика Карелия	41	27	14
41	201931	Залесова Ольга	1996	-	Москва – Кировская область	41	41	
43	202642	Петрова Юлия	1998	-	Москва	40		40
44	202840	Шестакова Алина	1997	-	Красноярский край	39	33	6
45	202310	Бизюкова Анна	1996	ВС РФ	Ханты-Мансийский АО	36		36
46	202160	Бушмакина Екатерина	1996	-	Удмуртская Республика	34	16	18
46	203010	Бисиркина Анастасия	1996	-	Новосибирская область	34	27	7
48	202882	Игнатьева Анастасия	1998	-	Ханты-Мансийский АО	25	3	22
49	202782	Мацокина Христина	1998	-	Магаданская область	23	6	17
50	204030	Трошина Виктория	1998	-	Архангельская область	21	21	
51	202272	Северина Ирина	1996	-	Москва – Тверская область	19		19
52	202652	Бекишева Анастасия	1996	-	Тюменская область	15	13	2
53	202195	Калинина Арина	1995	-	Санкт-Петербург	14	14	
53	202369	Гришина Анастасия	1994	-	Чувашская Республика	14	8	6
53	202542	Головань Марьяна	1994	ВС РФ	Республика Хакасия	14	3	11
53	201908	Щерба Анастасия	1995	-	Республика Саха (Якутия)	14	9	5
57	202119	Коновалова Елизавета	1996	-	Москва	13		13
58	202207	Сторожева Анастасия	1997	-	Республика Татарстан	12	12	
59	203432	Ковалева Вероника	1996	-	Московская область	9	9	
60	201868	Бурцева Елизавета	1996	-	Санкт-Петербург	8		8
61	202997	Мазурина Анастасия	1998	-	Ханты-Мансийский АО	7		7
61	202845	Костюченко Инна	1995	-	Республика Коми	7	2	5
63	203370	Меньшова Жанна	1999	-	Кемеровская область	6	6	
64	202979	Заболотских Алена	1998	-	Республика Татарстан	5	5	
65	202375	Иванова Снежана	1998	-	Удмуртская Республика	4		4
66	202729	Запорожская Анастасия	1998	-	Тюменская область	3		3
67	202735	Хренова Анастасия	1998	-	Нижегородская область	2	2	
68	201966	Гаптрахимова Алсу	1996	-	Республика Татарстан	1		1

Юниоры (19–20 лет)

Дистанции

1	ТЮМЕНЬ (ВС)		10 км СВ	10.12.2016 г.
2	ТЮМЕНЬ (ВС)	Отменено	20 км Скиатлон	15.12.2016 г.
3	СЫКТЫВКАР (ПР)		10 км КЛ	16.03.2017 г.
4	СЫКТЫВКАР (ПР)		20 км Скиатлон	19.03.2017 г.

Количество спортсменов: **86**, Количество субъектов РФ: **32**

№	РУС код	Спортсмен	Г.р.	ДСО	Субъект РФ	Сумма	ПМ	1	2	3	4	5
1	105088	 КАЗАРИНОВ Егор	1997	-	Республика Татарстан	621	260	80[2]		100[1]	36[7]	145[1]
2	104485	 ВЕЧКАНОВ Владислав	1997	-	Челябинская область	532	400	60[3]		40[6]	32[9]	
3	105667	 РЫБОЧКИН Ярослав	1998	-	Москва	319	172	31[10]		36[7]	80[2]	
4	105218	Киливнюк Кирилл	1998	-	Красноярский край	290	162	100[1]		28[13]		
5	106609	Ардашев Сергей	1998	-	Удмуртская Республика	251		34[8]		60[3]	60[3]	97[2]
6	107458	Егошин Ярослав	1999	-	Тюменская область	180				80[2]	100[1]	
7	103963	Пряничников Даниил	1997	-	Москва	162		20[21]		45[5]	25[16]	72[4]
8	104763	Кудрявцев Евгений	1997	-	Новгородская область	125		29[12]		32[9]	19[22]	45[5]
9	105181	Быков Антон	1998	-	Московская область	114		23[18]		29[12]	13[28]	49[10]
9	106634	Кузнецов Андрей	1998	-	Пермский край	114		50[4]		30[11]	34[8]	
11	106392	Смирнов Сергей	1997	-	Ярославская область	112		5[36]		23[18]	45[5]	39[8]
12	104573	Гардер Максим	1997	-	Республика Коми	110				9[32]	30[11]	71[3]
13	104267	Фофанов Игорь	1997	-	Тюменская область	102		28[13]			16[25]	58[6]
14	101434	Дьяконов Владимир	1997	-	Удмуртская Республика	92				24[17]	21[20]	47[12]
15	101436	Ахмедов Расим	1997	-	Удмуртская Республика	87		21[20]		15[26]	50[4]	1[40]
16	104955	Клуген Александр	1997	-	Республика Саха (Якутия)	82		25[16]		26[15]	31[10]	
17	105213	Малышев Артем	1998	-	Тюменская область	80		32[9]		8[33]	22[19]	18[23]
18	105670	Николаев Константин	1998	-	Тюменская область	68				28[13]	17[24]	23[18]
19	105286	Пономарев Валерий	1998	-	Пермский край	65		45[5]		13[28]	7[34]	
20	105275	Терентьев Александр	1999	-	Архангельская область – Ненецкий АО	62				22[19]	40[6]	
21	105723	Семьяшкин Евгений	1998	-	Республика Коми	60		15[26]		34[8]	11[30]	
22	105109	Федотов Игорь	1998	-	Республика Мордовия	55		40[6]		7[34]	8[33]	
22	105792	Аблязизов Руслан	1997	-	Тюменская область	55				15[26]	20[21]	20[21]
24	106614	Чупров Никита	1998	-	Республика Коми	54				25[16]	29[12]	
25	106528	Григорьев Данил	1998	-	Удмуртская Республика	53				11[30]	23[18]	19[22]

Юниоры (19–20 лет)


№	РУС код	Спортсмен	Г.р.	ДСО	Субъект РФ	Сумма	ПМ	1	2	3	4	5
26	104608	Басков Владимир	1997	-	Санкт-Петербург – Ненецкий АО	50		12[29]				38[11]
26	105772	Некрасов Андрей	1999	-	Республика Коми	50				50[4]		
28	106530	Кропотин Михаил	1998	-	Удмуртская Республика	49					24[17]	25[16]
29	105981	Сысолятин Максим	1998	-	Свердловская область	47				20[21]	27[14]	
30	106072	Ягула Кирилл	1998	-	Кемеровская область – Красноярский край	42		24[17]		18[23]		
30	107182	Кузнецов Андрей	2000	-	Ярославская область	42				16[25]	26[15]	
32	104927	Федоров Максим	1997	-	Москва – Тверская область	40				31[10]	9[32]	
33	105307	Воробьев Андрей	1997	-	Санкт-Петербург	38						38[9]
34	105095	Максимов Павел	1997	-	Кировская область	36		36[7]				
34	105510	Артеменко Виктор	1997	-	Санкт-Петербург	36						36[7]
36	106136	Павлов Константин	1998	-	Москва	35				21[20]	14[27]	
37	102550	Дрозд Дмитрий	1998	-	Санкт-Петербург	34		6[35]			28[13]	
38	106542	Пивоваров Иван	1998	-	Челябинская область	30		30[11]				
39	104026	Харламов Антон	1997	-	Москва	28						28[13]
40	104375	Скрыпников Дмитрий	1997	-	Рязанская область	27						27[14]
40	105575	Герасимов Егор	1997	-	Республика Татарстан	27		27[14]				
42	105209	Буренков Максим	1997	-	Тюменская область	26		13[28]				13[28]
42	105238	Ляпкало Данил	1998	-	Красноярский край	26		26[15]				
42	106217	Фартушко Виктор	1998	-	Ярославская область	26					12[29]	14[27]
42	107166	Малойкин Сергей	1997	-	Республика Коми	26						26[15]
46	106557	Нечаев Александр	1997	-	Республика Карелия	24						24[17]
47	104430	Полковников Борис	1997	-	Ивановская область	22		22[19]				
47	105631	Сморкалов Николай	1997	-	Удмуртская Республика	22		16[25]			6[35]	
47	107184	Петрик Николай	1998	-	Республика Татарстан	22						22[19]
50	101433	Ярцев Петр	1997	-	Новосибирская область	21		11[30]			10[31]	
50	105132	Лыков Даниил	1997	-	Республика Татарстан	21				4[37]	5[36]	12[29]
50	105381	Антипов Дмитрий	1998	-	Санкт-Петербург – Ленинградская область	21						21[20]
53	105561	Рочев Даниил	1997	-	Республика Коми	19		19[22]				
53	105977	Иотов Александр	1998	-	Свердловская область	19		17[24]			2[39]	
53	106923	Трефилов Егор	1999	-	Удмуртская Республика	19				19[22]		
56	105300	Надоршин Дмитрий	1997	-	Свердловская область	18		18[23]				
56	105425	Канев Сергей	1998	-	Республика Коми	18					18[23]	
58	106240	Эссенсон Владимир	1998	-	Санкт-Петербург	17						17[24]
58	106678	Потапов Владислав	1999	-	Удмуртская Республика	17				17[24]		
60	104531	Дедков Иван	1997	-	Москва – Ненецкий АО	16						16[25]
60	107021	Артемьев Александр	1998	ВС РФ	Республика Хакасия	16		1[40]			15[26]	
62	104906	Ефимов Руслан	1998	-	Новгородская область	15						15[26]
62	105799	Мужицкий Александр	1998	-	Москва – Тульская область	15		7[34]				8[33]
64	105655	Щербак Александр	1997	-	Московская область	14		14[27]				
65	101585	Матвеев Никита	1998	-	Новосибирская область	12				12[29]		
66	101439	Колпаков Филипп	1998	-	Удмуртская Республика	11		10[31]			1[40]	
66	105733	Туркин Альберт	1998	-	Республика Коми	11						11[30]
68	105725	Бояров Кирилл	1997	-	Республика Коми	10						10[31]
68	106679	Семенов Виктор	1999	-	Удмуртская Республика	10				10[31]		
70	105223	Назаров Федор	1998	-	Московская область	9		9[32]				
70	105587	Чернышев Виталий	1998	-	Санкт-Петербург	9						9[32]
72	104949	Малюк Владислав	1997	-	Республика Бурятия	8		4[37]			4[37]	
72	106669	Пальцев Иван	1998	-	Республика Саха (Якутия) – Московская область	8		8[33]				
74	106282	Золотенков Алексей	1998	-	Ленинградская область – Санкт-Петербург	7						7[34]
75	105596	Хулко Сергей	1998	-	Мурманская область	6						6[35]
75	106969	Добычин Вячеслав	1997	-	Московская область	6		3[38]				3[38]
75	106978	Григорьев Александр	2000	-	Московская область	6				6[35]		
78	106039	Мочалов Константин	1999	-	Ханты-Мансийский АО	5				5[36]		
78	106176	Ерыкалин Артем	1998	-	Санкт-Петербург	5						5[36]
80	107829	Зырянов Семен	1998	-	Санкт-Петербург	4						4[37]
81	105827	Комаров Павел	1999	-	Смоленская область	3					3[38]	
81	107466	Селезнев Иван	2000	-	Удмуртская Республика	3				3[38]		
83	104897	Чупров Александр	1997	-	Республика Коми	2				2[39]		
83	104963	Пинаев Александр	1997	-	Красноярский край	2		2[39]				
83	106946	Каковка Александр	1997	-	Республика Карелия	2						2[39]
86	105620	Башкеев Никита	1998	-	Томская область	1				1[40]		

Юниорки (19–20 лет)

Дистанции

1	ТЮМЕНЬ (ВС)		5 км СВ	10.12.2016 г.
2	ТЮМЕНЬ (ВС)	Отменено	10 км Скиатлон	15.12.2016 г.
3	СЫКТЫВКАР (ПР)		5 км КЛ	16.03.2017 г.
4	СЫКТЫВКАР (ПР)		10 км Скиатлон	19.03.2017 г.
5	АПАТИТЫ (ПР)		30 км СВ Масс-старт	06.04.2017 г.

Количество спортсменов: **82**, Количество субъектов РФ: **35**

№	РУС код	Спортсмен	Г.р.	ДСО	Субъект РФ	Сумма	ПМ	1	2	3	4	5
1	202489	 ДУРКИНА Лидия	1997	-	Санкт-Петербург	370	90	100[1]		80[2]	100[1]	
2	203755	 ИСТОМИНА Мария	1997	-	Пермский край	329	184	80[2]		29[12]	36[7]	
3	202492	 НЕКРАСОВА Полина	1998	-	Санкт-Петербург	251	62	28[13]		100[1]	50[4]	11 [30]
4	202694	Родионова Анастасия	1997	-	Республика Татарстан	237		50[4]		30[11]	30[11]	127[1]
5	202398	Жеребятьева Анна	1997	-	Тюменская область	209	104	60[3]		45[5]		
6	201954	Баязитова Аида	1998	-	Москва	194		30[11]		36[7]	60[3]	68[4]
7	202962	Смирнова Наталья	1998	-	Ивановская область	183		45[5]		28[13]	32[9]	78[3]
8	202958	Якунина Майя	1998	-	Калужская область	165				27[14]	31[10]	107[2]
9	202214	Кучерук Ольга	1997	-	Тюменская область	140				60[3]	80[2]	
10	203111	Леконцева Дарина	1997	-	Удмуртская Республика	128		25[16]		22[19]	36[7]	45[5]
11	202159	Сибгатуллина Резеда	1997	-	Удмуртская Республика	110		31[10]		31[10]	27[14]	21[20]
12	202279	Козлова Татьяна	1997	-	Ярославская область	107		32[9]		13[28]	26[15]	36[10]
13	202751	Пятаева Юлия	1997	-	Красноярский край	94		15[26]		24[17]	29[12]	26[15]
14	202379	Кучева Елена	1999	-	Новосибирская область	77				32[9]	45[5]	
14	204030	Трошина Виктория	1998	-	Архангельская область	77				26[15]	23[18]	28[19]
16	202569	Кондратенко Мария	1997	-	Санкт-Петербург – Новгородская область	63		18[23]		7[34]	10[31]	28[13]
17	202207	Сторожева Анастасия	1997	-	Республика Татарстан	62		17[24]		2[39]	28[13]	15[26]
17	202782	Мацкина Христина	1998	-	Магаданская область	62		1[40]		21[20]	40[6]	
19	202840	Шестакова Алина	1997	-	Красноярский край	58				3[38]	25[16]	30[11]
20	202979	Заболотских Алена	1998	-	Республика Татарстан	56					14[27]	42[7]
21	202767	Миляева Вера	1997	-	Свердловская область	52		40[6]		12[29]		
22	204247	Мекрюкова Наталья	2000	-	Тюменская область	50				50[4]		
23	202882	Игнатьева Анастасия	1998	-	Ханты-Мансийский АО	49		29[12]			20[21]	
24	202948	Анисимова Нина	1998	-	Ленинградская область	48		24[17]				24[17]
24	202973	Бекряшева Анастасия	1998	-	Мурманская область	48		23[18]			7[34]	18[23]

Юниорки (19–20 лет)

№	РУС код	Спортсмен	Г.р.	ДСО	Субъект РФ	Сумма	ПМ	1	2	3	4	5
26	203048	Грязнухина Вера	1997	-	Мурманская область	47		11[30]			9[32]	27[14]
27	203147	Дуботолкина Нина	1998	-	Москва	46		36[7]		10[31]		
28	202249	Юргайтис Ирина	1997	-	Пермский край	45						45[6]
29	202030	Фирсова Мария	1998	-	Московская область	43				8[33]	3[38]	32[9]
29	202841	Руднева Екатерина	1998	-	Московская область	43		2[39]		16[25]		25[16]
31	202676	Алексеева Анна	1998	-	Санкт-Петербург	42				21[20]	15[26]	6[35]
31	203059	Худорожкова Инна	1998	-	Пермский край	42		34[8]			8[33]	
31	203264	Белослудцева Дарья	1999	-	Удмуртская Республика	42				18[23]	24[17]	
34	202457	Трофимова Александра	1999	-	Республика Мордовия	40				40[6]		
34	202854	Денисова Екатерина	1997	-	Хабаровский край	40		12[29]		6[35]	22[19]	
34	203131	Шигапова Гульшат	1998	-	Республика Татарстан	40		21[20]				19[22]
37	202735	Хренова Анастасия	1998	-	Нижегородская область	38		27[14]		11[30]		
38	202761	Яковлева Татьяна	1997	-	Тульская область	34						34[8]
38	202856	Шалабода Елизавета	1999	-	Приморский край	34				34[8]		
38	203521	Иванова Татьяна	1997	-	Московская область	34		5[36]			17[24]	12[29]
41	202900	Зорина Наталья	1997	-	Республика Коми	33					4[37]	29[12]
42	202642	Петрова Юлия	1998	-	Москва	31		10[31]			21[20]	
43	202375	Иванова Снежана	1998	-	Удмуртская Республика	29					12[29]	17[24]
43	203884	Баранова Алена	2001	-	Томская область	29		13[28]		5[36]	11[30]	
45	203153	Черненко Юлия	1998	-	Республика Коми	28		8[33]				20[21]
46	202827	Киселева Инга	1997	-	Республика Мордовия	26		26[15]				
47	203423	Завьялова Анна	1998	-	Ханты-Мансийский АО	25		9[32]			16[25]	
47	204360	Лобастова Полина	2000	-	Кировская область	25				25[16]		
49	203039	Шешелева Алина	1997	-	Санкт-Петербург	23						23[18]
49	203148	Трунова Мария	1999	-	Нижегородская область	23				23[18]		
51	202729	Запорожская Анастасия	1998	-	Тюменская область	22		22[19]				
52	200801	Трошкина Ульяна	1998	-	Тюменская область	20		20[21]				
53	202745	Познянская Людмила	1998	-	Удмуртская Республика	19					19[22]	
53	202967	Мизгирева Мария	1998	-	Новосибирская область	19		19[22]				
53	203435	Алексеева Ольга	1999	-	Московская область	19				19[22]		
56	203098	Полежаева Ирина	2000	-	Республика Татарстан	18					18[23]	
57	203564	Грухвина Анна	1999	-	Тюменская область	17				17[24]		
58	202309	Бурылова Екатерина	1997	-	Ханты-Мансийский АО	16		16[25]				
58	202373	Жаркеева Алина	1997	-	Брянская область	16					2[39]	14[27]
58	202787	Мурадова Мария	1997	-	Сахалинская область	16						16[25]
61	202461	Васильева Вера	1998	-	Алтайский край	15		15[26]				
61	203248	Баракина Наталья	1999	-	Тюменская область	15				15[26]		
63	203143	Константинова Екатерина	1998	-	Санкт-Петербург	14					5[36]	9[32]
63	203799	Фалеева Анастасия	2000	-	Москва	14				14[27]		
65	203159	Плотникова Ангелина	1998	-	Республика Татарстан	13						13[28]
65	203370	Меньшова Жанна	1999	-	Кемеровская область	13					13[28]	
67	202734	Моторина Наталья	1997	-	Москва – Нижегородская область	10						10[31]
68	202969	Русских Анна	1999	-	Московская область – Кировская область	9				9[32]		
69	204075	Суркова Ксения	1997	-	Республика Башкортостан	8						8[33]
70	200303	Десятникова Арина	1998	-	Республика Татарстан	7		7[34]				
70	203253	Володина Светлана	1998	-	Москва	7						7[34]
72	202951	Шорохова Анастасия	1999	-	Ленинградская область	6					6[35]	
72	202953	Усеева Елена	1998	-	Санкт-Петербург – Республика Карелия	6				1[40]		5[36]
72	203892	Громова Екатерина	2000	-	Томская область	6		6[35]				
75	202491	Липатова Алена	1997	-	Санкт-Петербург	4						4[37]
75	203244	Лехтина Дарья	1998	-	Тюменская область	4				4[37]		
75	203251	Яборова Арина	1998	-	Пермский край	4		4[37]				
78	202540	Казеева Виктория	1997	-	Самарская область	3		3[38]				
78	202971	Батюта Мария	1998	-	Мурманская область	3						3[38]
80	203174	Алексеева Мария	1998	-	Санкт-Петербург	2						2[39]
81	202428	Зломанова Виктория	1998	-	Московская область	1						1[40]
81	203272	Таранова Ирина	1997	-	Ханты-Мансийский АО	1					1[40]	

Юниоры (19–20 лет)

Спринт

1	ТЮМЕНЬ (ВС)	Спринт КЛ	13.12.2016 г.
2	СЫКТЫВКАР (ПР)	Спринт СВ	15.03.2017 г.

Количество спортсменов: 58, Количество субъектов РФ: 27

№	РУС код	Спортсмен	Г.р.	ДСО	Субъект РФ	Сумма	ПМ	1	2
1	104485	 ВЕЧКАНОВ Владислав	1997	-	Челябинская область	190	62	100[1]	28[13]
2	104955	 КЛУГЕН Александр	1997	-	Республика Саха (Якутия)	152	72	80[2]	
3	105088	 КАЗАРИНОВ Егор	1997	-	Республика Татарстан	134	68	45[5]	21[20]
4	105772	Некрасов Андрей	1999	-	Республика Коми	100			100[1]
5	106634	Кузнецов Андрей	1998	-	Пермский край	84		4[37]	80[2]
6	104871	Безматерных Иван	1997	-	Пермский край	76		31[10]	45[5]
6	105425	Канев Сергей	1998	-	Республика Коми	76		36[7]	40[6]
8	104573	Гардер Максим	1997	-	Республика Коми	64		28[13]	36[7]
9	105561	Рочев Даниил	1997	-	Республика Коми	61		30[11]	31[10]
10	105209	Буренков Максим	1997	-	Тюменская область	60		60[3]	
10	105275	Терентьев Александр	1999	-	Архангельская область – Ненецкий АО	60			60[3]
12	105981	Сысолятин Максим	1998	-	Свердловская область	56		26[15]	30[11]
13	105181	Быков Антон	1998	-	Московская область	55		5[36]	50[4]
14	105519	Канарейкин Роман	1998	-	Московская область	54		32[9]	22[19]
15	105620	Башкеев Никита	1998	-	Томская область	51		50[4]	1[40]
16	101433	Ярцев Петр	1997	-	Новосибирская область	50		23[18]	27[14]
17	106614	Чупров Никита	1998	-	Республика Коми	45		19[22]	26[15]
18	104927	Федоров Максим	1997	-	Москва – Тверская область	41		18[23]	23[18]
19	105810	Якимов Руслан	1997	-	Тюменская область	40		40[6]	
20	102550	Дрозд Дмитрий	1998	-	Санкт-Петербург	38		27[14]	11[30]
20	103963	Пряничников Даниил	1997	-	Москва	38		34[8]	4[37]
22	106392	Смирнов Сергей	1997	-	Ярославская область	35		16[25]	19[22]
22	106669	Пальцев Иван	1998	-	Республика Саха (Якутия) – Московская область	35		20[21]	15[26]
24	105381	Антипов Дмитрий	1998	-	Санкт-Петербург – Ленинградская область	34			34[8]
25	104557	Шкляев Алексей	1997	-	Москва	32		24[17]	8[33]
25	106978	Григорьев Александр	2000	-	Московская область	32			32[9]
27	104267	Фофанов Игорь	1997	-	Тюменская область	29		29[12]	
27	104775	Мелентьев Кирилл	1997	-	Вологодская область	29			29[12]

Юниоры (19–20 лет)




№	РУС код	Спортсмен	Г.р.	ДСО	Субъект РФ	Сумма	ПМ	1	2
29	105286	Пономарев Валерий	1998	-	Пермский край	28		21[20]	7[34]
30	104763	Кудрявцев Евгений	1997	-	Новгородская область	25		25[16]	
30	104897	Чупров Александр	1997	-	Республика Коми	25			25[16]
32	105827	Комаров Павел	1999	-	Смоленская область	24			24[17]
33	105218	Киливнюк Кирилл	1998	-	Красноярский край	23	22	1[40]	
34	105223	Назаров Федор	1998	-	Московская область	22		22[19]	
35	104996	Шейн Андрей	1997	-	Ханты-Мансийский АО	20		15[26]	5[36]
35	106039	Мочалов Константин	1999	-	Ханты-Мансийский АО	20			20[21]
37	105819	Савин Данил	1999	-	Ханты-Мансийский АО	18			18[23]
38	105537	Егоров Никита	1998	-	Республика Коми	17		17[24]	
38	105974	Медведев Александр	1998	-	Свердловская область	17		7[34]	10[31]
38	106559	Алексеев Максим	1997	-	Чувашская Республика	17			17[24]
41	105907	Харичев Даниил	2000	-	Москва	16			16[25]
42	106609	Ардашев Сергей	1998	-	Удмуртская Республика	14		14[27]	
42	107466	Селезнев Иван	2000	-	Удмуртская Республика	14			14[27]
44	100529	Гордеев Виталий	1997	-	Республика Татарстан	13		13[28]	
44	106641	Фардиев Ильнар	1999	-	Республика Татарстан	13			13[28]
46	101434	Дьяконов Владимир	1997	-	Удмуртская Республика	12		12[29]	
46	104026	Харламов Антон	1997	-	Москва	12			12[29]
48	105631	Сморкалов Николай	1997	-	Удмуртская Республика	11		11[30]	
49	101436	Ахмедов Расим	1997	-	Удмуртская Республика	10		10[31]	
50	104608	Басков Владимир	1997	-	Санкт-Петербург – Ненецкий АО	9			9[32]
50	105300	Надоршин Дмитрий	1997	-	Свердловская область	9		9[32]	
52	107021	Артемьев Александр	1998	ВС РФ	Республика Хакасия	8		8[33]	
53	105792	Аблязизов Руслан	1997	-	Тюменская область	6			6[35]
53	105796	Ганушкин Владимир	1999	-	Москва	6		6[35]	
55	105211	Зарубин Артем	1998	-	Тюменская область	3		3[38]	
55	106557	Нечаев Александр	1997	-	Республика Карелия	3			3[38]
57	104375	Скрыпников Дмитрий	1997	-	Рязанская область	2			2[39]
57	105606	Кувардин Артем	1998	-	Воронежская область	2		2[39]	

Юниорки (19–20 лет)

Спринт

1	ТЮМЕНЬ (ВС)	Спринт КЛ	13.12.2016 г.
2	СЫКТЫВКАР (ПР)	Спринт СВ	15.03.2017 г.

Количество спортсменов: 54, Количество субъектов РФ: 29

№	РУС код	Спортсмен	Г.р.	ДСО	Субъект РФ	Сумма	ПМ	1	2
1	202492	 НЕКРАСОВА Полина	1998	-	Санкт-Петербург	350	200	100[1]	50[4]
2	202214	 КУЧЕРУК Ольга	1997	-	Тюменская область	222	62	80[2]	80[2]
3	203755	 ИСТОМИНА Мария	1997	-	Пермский край	116	52	28[13]	36[7]
4	201954	Баязитова Аида	1998	-	Москва	100		40[6]	60[3]
4	202379	Кучева Елена	1999	-	Новосибирская область	100			100[1]
6	202489	Дуркина Лидия	1997	-	Санкт-Петербург	96	16	50[4]	30[11]
7	202642	Петрова Юлия	1998	-	Москва	90		45[5]	45[5]
8	202997	Мазурина Анастасия	1998	-	Ханты-Мансийский АО	85		60[3]	25[16]
9	202953	Усеева Елена	1998	-	Санкт-Петербург – Республика Карелия	66		32[9]	34[8]
10	202882	Игнатьева Анастасия	1998	-	Ханты-Мансийский АО	65		36[7]	29[12]
11	202409	Вяткина Дарья	1997	-	Свердловская область	58		30[11]	28[13]
11	202841	Руднева Екатерина	1998	-	Московская область	58		31[10]	27[14]
13	202694	Родионова Анастасия	1997	-	Республика Татарстан	54		22[19]	32[9]
14	202962	Смирнова Наталья	1998	-	Ивановская область	53		27[14]	26[15]
15	202159	Сибгатуллина Резеда	1997	-	Удмуртская Республика	50		26[15]	24[17]
16	203147	Дуботолкина Нина	1998	-	Москва	48		29[12]	19[22]
17	203884	Баранова Алена	2001	-	Томская область	47		25[16]	22[19]
18	202676	Алексеева Анна	1998	-	Санкт-Петербург	43		34[8]	9[32]
19	202457	Трофимова Александра	1999	-	Республика Мордовия	40			40[6]
20	203506	Кускова Кристина	2000	-	Чувашская Республика	31			31[10]
21	202958	Якунина Майя	1998	-	Калужская область	28		14[27]	14[27]
21	203131	Шигапова Гульшат	1998	-	Республика Татарстан	28		5[36]	23[18]
23	202751	Пятаева Юлия	1997	-	Красноярский край	26		16[25]	10[31]
23	202782	Мацокина Христина	1998	-	Магаданская область	26		11[30]	15[26]
25	202373	Жаркеева Алина	1997	-	Брянская область	25		8[33]	17[24]
26	202540	Казеева Виктория	1997	-	Самарская область	24		24[17]	
27	203071	Щербакоева Дарья	1998	-	Новосибирская область	23		23[18]	
28	203662	Онегина Елена	1997	-	Тюменская область	21		21[20]	


Юниорки (19–20 года)

№	РУС код	Спортсмен	Г.р.	ДСО	Субъект РФ	Сумма	ПМ	1	2
28	204247	Мекрюкова Наталья	2000	-	Тюменская область	21			21[20]
30	203148	Трунова Мария	1999	-	Нижегородская область	20			20[21]
30	204030	Трошина Виктория	1998	-	Архангельская область	20		20[21]	
32	202854	Денисова Екатерина	1997	-	Хабаровский край	19		3[38]	16[25]
32	203244	Лехтина Дарья	1998	-	Тюменская область	19		19[22]	
34	203423	Завьялова Анна	1998	-	Ханты-Мансийский АО	18		18[23]	
34	203691	Трифоновна Анастасия	1997	-	Ханты-Мансийский АО	18		12[29]	6[35]
34	203799	Фалеева Анастасия	2000	-	Москва	18			18[23]
37	202967	Мизгирева Мария	1998	-	Новосибирская область	17		17[24]	
38	202461	Васильева Вера	1998	-	Алтайский край	15		15[26]	
39	202030	Фирсова Мария	1998	-	Московская область	14		10[31]	4[37]
40	203048	Грязнухина Вера	1997	-	Мурманская область	13		13[28]	
40	204360	Лобастова Полина	2000	-	Кировская область	13			13[28]
42	203098	Полежаева Ирина	2000	-	Республика Татарстан	12			12[29]
43	204490	Гильд Ксения	1997	-	Челябинская область	11			11[30]
44	202840	Шестакова Алина	1997	-	Красноярский край	10		9[32]	1[40]
45	203559	Ломакина Полина	1999	-	Москва	8			8[33]
46	202398	Жеребятьева Анна	1997	-	Тюменская область	7		7[34]	
46	204281	Цаплина Екатерина	2000	-	Пермский край	7			7[34]
48	202309	Бурылова Екатерина	1997	-	Ханты-Мансийский АО	6		6[35]	
49	202207	Сторожева Анастасия	1997	-	Республика Татарстан	5			5[36]
50	203111	Леконцева Дарина	1997	-	Удмуртская Республика	4		4[37]	
51	203975	Хорошавина Яна	2000	-	Московская область	3			3[38]
52	202130	Жигилева Полина	1997	-	Москва	2			2[39]
52	202279	Козлова Татьяна	1997	-	Ярославская область	2		2[39]	
54	202827	Киселева Инга	1997	-	Республика Мордовия	1		1[40]	

Юниоры (19–20 лет)

Общий зачет

Количество спортсменов: 102, Количество субъектов РФ: 35

№	РУС код	Спортсмен	Г.р.	ДСО	Субъект РФ	Сумма	Дистанции	Спринт
1	105088	 КАЗАРИНОВ Егор	1997	-	Республика Татарстан	755	621	134
2	104485	 ВЕЧКАНОВ Владислав	1997	-	Челябинская область	722	532	190
3	105667	 РЫБОЧКИН Ярослав	1998	-	Москва	319	319	
4	105218	Киливнюк Кирилл	1998	-	Красноярский край	313	290	23
5	106609	Ардашев Сергей	1998	-	Удмуртская Республика	265	251	14
6	104955	Клуген Александр	1997	-	Республика Саха (Якутия)	234	82	152
7	103963	Пряничников Даниил	1997	-	Москва	200	162	38
8	106634	Кузнецов Андрей	1998	-	Пермский край	198	114	84
9	107458	Егошин Ярослав	1999	-	Тюменская область	180	180	
10	104573	Гардер Максим	1997	-	Республика Коми	174	110	64
11	105181	Быков Антон	1998	-	Московская область	169	114	55
12	105772	Некрасов Андрей	1999	-	Республика Коми	150	50	100
12	104763	Кудрявцев Евгений	1997	-	Новгородская область	150	125	25
14	106392	Смирнов Сергей	1997	-	Ярославская область	147	112	35
15	104267	Фофанов Игорь	1997	-	Тюменская область	131	102	29
16	105275	Терентьев Александр	1999	-	Архангельская область – Ненецкий АО	122	62	60
17	101434	Дьяконов Владимир	1997	-	Удмуртская Республика	104	92	12
18	105981	Сысолятин Максим	1998	-	Свердловская область	103	47	56
19	106614	Чупров Никита	1998	-	Республика Коми	99	54	45
20	101436	Ахмедов Расим	1997	-	Удмуртская Республика	97	87	10
21	105425	Канев Сергей	1998	-	Республика Коми	94	18	76
22	105286	Пономарев Валерий	1998	-	Пермский край	93	65	28
23	105209	Буренков Максим	1997	-	Тюменская область	86	26	60
24	104927	Федоров Максим	1997	-	Москва – Тверская область	81	40	41
25	105561	Рочев Даниил	1997	-	Республика Коми	80	19	61
25	105213	Малышев Артем	1998	-	Тюменская область	80	80	
27	104871	Безматерных Иван	1997	-	Пермский край	76		76
28	102550	Дрозд Дмитрий	1998	-	Санкт-Петербург	72	34	38
29	101433	Ярцев Петр	1997	-	Новосибирская область	71	21	50
30	105670	Николаев Константин	1998	-	Тюменская область	68	68	
31	105792	Аблязизов Руслан	1997	-	Тюменская область	61	55	6
32	105723	Семьяшкин Евгений	1998	-	Республика Коми	60	60	
33	104608	Басков Владимир	1997	-	Санкт-Петербург – Ненецкий АО	59	50	9
34	105109	Федотов Игорь	1998	-	Республика Мордовия	55	55	
34	105381	Антипов Дмитрий	1998	-	Санкт-Петербург – Ленинградская область	55	21	34



Юниоры 19–20 лет

№	РУС код	Спортсмен	Г.р.	ДСО	Субъект РФ	Сумма	Дистанции	Спринт
36	105519	Канарейкин Роман	1998	-	Московская область	54		54
37	106528	Григорьев Данил	1998	-	Удмуртская Республика	53	53	
38	105620	Башкеев Никита	1998	-	Томская область	52	1	51
39	106530	Кропотин Михаил	1998	-	Удмуртская Республика	49	49	
40	106669	Пальцев Иван	1998	-	Республика Саха (Якутия) – Московская область	43	8	35
41	106072	Ягупа Кирилл	1998	-	Кемеровская область – Красноярский край	42	42	
41	107182	Кузнецов Андрей	2000	-	Ярославская область	42	42	
43	105810	Якимов Руслан	1997	-	Тюменская область	40		40
43	104026	Харламов Антон	1997	-	Москва	40	28	12
45	106978	Григорьев Александр	2000	-	Московская область	38	6	32
45	105307	Воробьев Андрей	1997	-	Санкт-Петербург	38	38	
47	105095	Максимов Павел	1997	-	Кировская область	36	36	
47	105510	Артеменко Виктор	1997	-	Санкт-Петербург	36	36	
49	106136	Павлов Константин	1998	-	Москва	35	35	
50	105631	Сморкалов Николай	1997	-	Удмуртская Республика	33	22	11
51	104557	Шкляев Алексей	1997	-	Москва	32		32
52	105223	Назаров Федор	1998	-	Московская область	31	9	22
53	106542	Пивоваров Иван	1998	-	Челябинская область	30	30	
54	104775	Мелентьев Кирилл	1997	-	Вологодская область	29		29
54	104375	Скрыпников Дмитрий	1997	-	Рязанская область	29	27	2
56	105575	Герасимов Егор	1997	-	Республика Татарстан	27	27	
56	105300	Надоршин Дмитрий	1997	-	Свердловская область	27	18	9
56	104897	Чупров Александр	1997	-	Республика Коми	27	2	25
56	105827	Комаров Павел	1999	-	Смоленская область	27	3	24
56	106557	Нечаев Александр	1997	-	Республика Карелия	27	24	3
61	105238	Ляпкало Данил	1998	-	Красноярский край	26	26	
61	106217	Фартушко Виктор	1998	-	Ярославская область	26	26	
61	107166	Малойкин Сергей	1997	-	Республика Коми	26	26	
64	106039	Мочалов Константин	1999	-	Ханты-Мансийский АО	25	5	20
65	107021	Артемьев Александр	1998	ВС РФ	Республика Хакасия	24	16	8
66	104430	Полковников Борис	1997	-	Ивановская область	22	22	
66	107184	Петрик Николай	1998	-	Республика Татарстан	22	22	
68	105132	Лыков Даниил	1997	-	Республика Татарстан	21	21	
69	104996	Шейн Андрей	1997	-	Ханты-Мансийский АО	20		20
70	106923	Трефилов Егор	1999	-	Удмуртская Республика	19	19	
70	105977	Иотов Александр	1998	-	Свердловская область	19	19	
72	105819	Савин Данил	1999	-	Ханты-Мансийский АО	18		18
73	106678	Потапов Владислав	1999	-	Удмуртская Республика	17	17	
73	107466	Селезнев Иван	2000	-	Удмуртская Республика	17	3	14
73	105537	Егоров Никита	1998	-	Республика Коми	17		17
73	105974	Медведев Александр	1998	-	Свердловская область	17		17
73	106559	Алексеев Максим	1997	-	Чувашская Республика	17		17
73	106240	Эссенсон Владимир	1998	-	Санкт-Петербург	17	17	
79	105907	Харичев Даниил	2000	-	Москва	16		16
79	104531	Дедков Иван	1997	-	Москва – Ненецкий АО	16	16	
81	105799	Мужицкий Александр	1998	-	Москва – Тульская область	15	15	
81	104906	Ефимов Руслан	1998	-	Новгородская область	15	15	
83	105655	Щербак Александр	1997	-	Московская область	14	14	
84	100529	Гордеев Виталий	1997	-	Республика Татарстан	13		13
84	106641	Фардиев Ильнар	1999	-	Республика Татарстан	13		13
86	101585	Матвеев Никита	1998	-	Новосибирская область	12	12	
87	101439	Колпаков Филипп	1998	-	Удмуртская Республика	11	11	
87	105733	Туркин Альберт	1998	-	Республика Коми	11	11	
89	106679	Семенов Виктор	1999	-	Удмуртская Республика	10	10	
89	105725	Бояров Кирилл	1997	-	Республика Коми	10	10	
91	105587	Чернышев Виталий	1998	-	Санкт-Петербург	9	9	
92	104949	Малюк Владислав	1997	-	Республика Бурятия	8	8	
93	106282	Золотенков Алексей	1998	-	Ленинградская область – Санкт-Петербург	7	7	
94	105796	Ганушкин Владимир	1999	-	Москва	6		6
94	106969	Добычин Вячеслав	1997	-	Московская область	6	6	
94	105596	Хулко Сергей	1998	-	Мурманская область	6	6	
97	106176	Рыкалин Артем	1998	-	Санкт-Петербург	5	5	
98	107829	Зырянов Семен	1998	-	Санкт-Петербург	4	4	
99	105211	Зарубин Артем	1998	-	Тюменская область	3		3
100	104963	Пинаев Александр	1997	-	Красноярский край	2	2	
100	105606	Кувардин Артем	1998	-	Воронежская область	2		2
100	106946	Каковка Александр	1997	-	Республика Карелия	2	2	

Юниорки (19–20 лет)

Общий зачет

Количество спортсменов: 93, Количество субъектов РФ: 37

№	РУС код	Фамилия Имя	Г.р.	ДСО	Субъект РФ	Сумма	Дистанции	Спринт
1	202492	 НЕКРАСОВА Полина	1998	-	Санкт-Петербург	601	251	350
2	202489	 ДУРКИНА Лидия	1997	-	Санкт-Петербург	466	370	96
3	203755	 ИСТОМИНА Мария	1997	-	Пермский край	445	329	116
4	202214	Кучерук Ольга	1997	-	Тюменская область	362	140	222
5	201954	Баязитова Аида	1998	-	Москва	294	194	100
6	202694	Родионова Анастасия	1997	-	Республика Татарстан	291	237	54
7	202962	Смирнова Наталья	1998	-	Ивановская область	236	183	53
8	202398	Жеребятьева Анна	1997	-	Тюменская область	216	209	7
9	202958	Якунина Майя	1998	-	Калужская область	193	165	28
10	202379	Кучева Елена	1999	-	Новосибирская область	177	77	100
11	202159	Сибгатуллина Резеда	1997	-	Удмуртская Республика	160	110	50
12	203111	Леконцева Дарина	1997	-	Удмуртская Республика	132	128	4
13	202642	Петрова Юлия	1998	-	Москва	121	31	90
14	202751	Пятаева Юлия	1997	-	Красноярский край	120	94	26
15	202882	Игнатьева Анастасия	1998	-	Ханты-Мансийский АО	114	49	65
16	202279	Козлова Татьяна	1997	-	Ярославская область	109	107	2
17	202841	Руднева Екатерина	1998	-	Московская область	101	43	58
18	204030	Трошина Виктория	1998	-	Архангельская область	97	77	20
19	203147	Дуботолкина Нина	1998	-	Москва	94	46	48
20	202782	Мацокина Христина	1998	-	Магаданская область	88	62	26
21	202997	Мазурина Анастасия	1998	-	Ханты-Мансийский АО	85		85
21	202676	Алексеева Анна	1998	-	Санкт-Петербург	85	42	43
23	202457	Трофимова Александра	1999	-	Республика Мордовия	80	40	40
24	203884	Баранова Алена	2001	-	Томская область	76	29	47
25	202953	Усеева Елена	1998	-	Санкт-Петербург – Республика Карелия	72	6	66
26	204247	Мекрюкова Наталья	2000	-	Тюменская область	71	50	21
27	203131	Шигапова Гульшат	1998	-	Республика Татарстан	68	40	28
27	202840	Шестакова Алина	1997	-	Красноярский край	68	58	10
29	202207	Сторожева Анастасия	1997	-	Республика Татарстан	67	62	5
30	202569	Кондратенко Мария	1997	-	Санкт-Петербург – Новгородская область	63	63	
31	203048	Грязнухина Вера	1997	-	Мурманская область	60	47	13
32	202854	Денисова Екатерина	1997	-	Хабаровский край	59	40	19
33	202409	Вяткина Дарья	1997	-	Свердловская область	58		58
34	202030	Фирсова Мария	1998	-	Московская область	57	43	14
35	202979	Заболотских Алена	1998	-	Республика Татарстан	56	56	

Юниорки (19–20 лет)

№	РУС код	Фамилия Имя	Г.р.	ДСО	Субъект РФ	Сумма	Дистанции	Спринт
36	202767	Миляева Вера	1997	-	Свердловская область	52	52	
37	202973	Бекряшева Анастасия	1998	-	Мурманская область	48	48	
37	202948	Анисимова Нина	1998	-	Ленинградская область	48	48	
39	202249	Юргайтис Ирина	1997	-	Пермский край	45	45	
40	203148	Трунова Мария	1999	-	Нижегородская область	43	23	20
40	203423	Завьялова Анна	1998	-	Ханты-Мансийский АО	43	25	18
42	203059	Худорожкова Инна	1998	-	Пермский край	42	42	
42	203264	Белослудцева Дарья	1999	-	Удмуртская Республика	42	42	
44	202373	Жаркеева Алина	1997	-	Брянская область	41	16	25
45	202735	Хренова Анастасия	1998	-	Нижегородская область	38	38	
45	204360	Лобастова Полина	2000	-	Кировская область	38	25	13
47	202967	Мизгирева Мария	1998	-	Новосибирская область	36	19	17
48	202856	Шалабода Елизавета	1999	-	Приморский край	34	34	
48	203521	Иванова Татьяна	1997	-	Московская область	34	34	
48	202761	Яковлева Татьяна	1997	-	Тульская область	34	34	
51	202900	Зорина Наталья	1997	-	Республика Коми	33	33	
52	203799	Фалеева Анастасия	2000	-	Москва	32	14	18
53	203506	Кускова Кристина	2000	-	Чувашская Республика	31		31
54	202461	Васильева Вера	1998	-	Алтайский край	30	15	15
54	203098	Полежаева Ирина	2000	-	Республика Татарстан	30	18	12
56	202375	Иванова Снежана	1998	-	Удмуртская Республика	29	29	
57	203153	Черненко Юлия	1998	-	Республика Коми	28	28	
58	202827	Киселева Инга	1997	-	Республика Мордовия	27	26	1
58	202540	Казеева Виктория	1997	-	Самарская область	27	3	24
60	203244	Лехтина Дарья	1998	-	Тюменская область	23	4	19
60	203071	Щербакова Дарья	1998	-	Новосибирская область	23		23
60	203039	Шешелева Алина	1997	-	Санкт-Петербург	23	23	
63	202729	Запорожская Анастасия	1998	-	Тюменская область	22	22	
63	202309	Бурылова Екатерина	1997	-	Ханты-Мансийский АО	22	16	6
65	203662	Онегина Елена	1997	-	Тюменская область	21		21
66	200801	Трошкина Ульяна	1998	-	Тюменская область	20	20	
67	203435	Алексеева Ольга	1999	-	Московская область	19	19	
67	202745	Познянская Людмила	1998	-	Удмуртская Республика	19	19	
69	203691	Трифоновна Анастасия	1997	-	Ханты-Мансийский АО	18		18
70	203564	Грухвина Анна	1999	-	Тюменская область	17	17	
71	202787	Муратова Мария	1997	-	Сахалинская область	16	16	
72	203248	Баракина Наталья	1999	-	Тюменская область	15	15	
73	203143	Константинова Екатерина	1998	-	Санкт-Петербург	14	14	
74	203370	Меньшова Жанна	1999	-	Кемеровская область	13	13	
74	203159	Плотникова Ангелина	1998	-	Республика Татарстан	13	13	
76	204490	Гильд Ксения	1997	-	Челябинская область	11		11
77	202734	Моторина Наталья	1997	-	Москва – Нижегородская область	10	10	
78	202969	Русских Анна	1999	-	Московская область – Кировская область	9	9	
79	203559	Ломакина Полина	1999	-	Москва	8		8
79	204075	Суркова Ксения	1997	-	Республика Башкортостан	8	8	
81	200303	Десятникова Арина	1998	-	Республика Татарстан	7	7	
81	204281	Цаплина Екатерина	2000	-	Пермский край	7		7
81	203253	Володина Светлана	1998	-	Москва	7	7	
84	203892	Громова Екатерина	2000	-	Томская область	6	6	
84	202951	Шорохова Анастасия	1999	-	Ленинградская область	6	6	
86	203251	Яборова Арина	1998	-	Пермский край	4	4	
86	202491	Липатова Алена	1997	-	Санкт-Петербург	4	4	
88	203975	Хорошавина Яна	2000	-	Московская область	3		3
88	202971	Батюта Мария	1998	-	Мурманская область	3	3	
90	202130	Жигилева Полина	1997	-	Москва	2		2
90	203174	Алексеева Мария	1998	-	Санкт-Петербург	2	2	
92	203272	Таранова Ирина	1997	-	Ханты-Мансийский АО	1	1	
92	202428	Зломанова Виктория	1998	-	Московская область	1	1	

Юноши (17–18 лет)

Дистанции

1	СЫКТЫВКАР (ВС)	7.5 км КЛ	08.12.2016 г.
2	СЫКТЫВКАР (ВС)	10 км СВ	11.12.2016 г.
3	КОНОНОВСКАЯ (ФСПУ)	10 км КЛ	02.03.2017 г.
4	КОНОНОВСКАЯ (ФСПУ)	15 км СВ Масс-старт	03.03.2017 г.

Количество спортсменов: **99**, Количество субъектов РФ: **28**

№	РУС код	Спортсмен	Г.р.	ДСО	Субъект РФ	Сумма	ЕЮФ	1	2	3	4
1	105772	 НЕКРАСОВ Андрей	1999	-	Республика Коми	491	360	21[20]		30[31]	80[1]
2	105275	 ТЕРЕНТЬЕВ Александр	1999	-	Архангельская область – Ненецкий АО	403	152	60[1]	44[5]	80[1]	67[4]
3	107182	 КУЗНЕЦОВ Андрей	2000	-	Ярославская область	395	200	19[22]	60[1]	52[10]	64[5]
4	105827	Комаров Павел	1999	-	Смоленская область	232	110	30[11]	51[3]		41[20]
5	107458	Егошин Ярослав	1999	-	Тюменская область	209		47[4]	55[2]	46[15]	61[6]
6	106923	Трефилов Егор	1999	-	Удмуртская Республика	203		51[3]	32[10]	64[5]	56[8]
7	106679	Семенов Виктор	1999	-	Удмуртская Республика	170		8[33]	26[15]	61[6]	75[2]
8	107466	Селезнев Иван	2000	-	Удмуртская Республика	163		32[10]	23[18]	54[9]	54[9]
9	105907	Харичев Даниил	2000	-	Москва	134		44[5]		75[2]	15[46]
10	106744	Шайхелисламов Марсель	1999	-	Республика Татарстан	130		20[21]		67[4]	43[18]
11	106110	Полов Станислав	2000	-	Республика Татарстан	124			25[16]	47[14]	52[10]
12	106038	Татаринев Вячеслав	1999	-	Кировская область	123		25[16]	20[21]	58[7]	20[41]
12	106039	Мочалов Константин	1999	-	Ханты-Мансийский АО	123		34[9]	29[12]	39[22]	21[40]
14	106677	Филимонов Денис	1999	-	Удмуртская Республика	119				48[13]	71[3]
14	106178	Печенов Кирилл	1999	-	Владимирская область	119		38[7]	47[4]	34[27]	
16	105984	Иванов Сергей	2000	-	Москва	114		11[30]	15[26]	42[19]	46[15]
17	105819	Савин Данил	1999	-	Ханты-Мансийский АО	113		6[35]		71[3]	36[25]
18	106635	Кричмар Даниил	1999	-	Республика Татарстан	111		29[12]		38[23]	44[17]
19	106678	Потапов Владислав	1999	-	Удмуртская Республика	103				45[16]	58[7]
20	107414	Горбунов Иван	1999	-	Красноярский край	94				56[8]	38[23]
21	108041	Ширяев Павел	2000	-	Кировская область	90			5[36]	37[24]	48[13]
21	107415	Веретельников Никита	1999	-	Республика Саха (Якутия)	90		15[26]	19[22]	33[28]	23[38]
23	107593	Головань Сергей	2000	-	Московская область	82				37[24]	45[16]
24	106975	Кузнецов Илья	2000	-	Московская область	78		22[19]		25[36]	31[30]
25	106301	Ходаков Александр	1999	-	Санкт-Петербург	75		55[2]	2[39]	18[43]	
25	106648	Устиновский Алексей	1999	-	Пермский край	75			36[8]		39[22]
27	105796	Ганушкин Владимир	1999	-	Москва	74				49[12]	25[36]
27	108502	Дерябов Роман	2000	-	Республика Саха (Якутия)	74		3[38]	21[20]	16[45]	34[27]

Юноши (17–18 лет)

№	РУС код	Спортсмен	Г.р.	ДСО	Субъект РФ	Сумма	ЕЮФ	1	2	3	4
29	106241	Каракозов Дмитрий	2000	-	Санкт-Петербург	71		14[27]	28[13]		29[32]
30	106368	Мизера Сергей	1999	-	Новосибирская область	69		10[31]		26[35]	33[28]
30	107442	Зимин Даниил	2000	-	Челябинская область	69			27[14]		42[19]
32	108158	Усов Даниил	2000	-	Пермский край	68				41[20]	27[34]
33	106874	Кузнецов Артем	1999	-	Тульская область	66				19[42]	47[14]
33	107192	Михеев Роман	2000	-	Республика Коми	66			18[23]	8[53]	40[21]
35	106779	Большаков Алексей	1999	-	Свердловская область	65			24[17]		1[60]
36	107831	Иванов Сергей	1999	-	Свердловская область	64				29[32]	35[26]
36	106914	Жуль Дмитрий	2000	-	Красноярский край	64		5[36]		22[39]	37[24]
38	106766	Попов Владимир	1999	-	Республика Коми	58				9[52]	49[12]
39	106593	Женихов Виталий	1999	-	Кировская область	57		16[25]	41[6]		
40	106733	Котов Ефим	2000	-	Республика Коми	55				31[30]	24[37]
40	105843	Голышев Степан	1999	-	Архангельская область	55		41[6]	10[31]	2[59]	2[59]
42	106346	Сизиков Александр	2000	-	Тюменская область	52		13[28]		32[29]	7[54]
43	105498	Самигулин Роман	1999	-	Москва	50				50[11]	
43	106469	Веклич Андрей	1999	-	Магаданская область	50					50[11]
45	107615	Бякин Ярослав	2000	-	Республика Мордовия	48		18[23]	30[11]		
46	107235	Соловьев Павел	2001	-	Пермский край	46		12[29]	34[9]		
47	106659	Катлярчук Даниил	1999	-	Республика Саха (Якутия)	44				44[17]	
47	107120	Орлов Виктор	1999	-	Смоленская область	44				35[26]	9[52]
49	106672	Фадеев Руслан	1999	-	Владимирская область	43				43[18]	
49	106171	Майоров Дмитрий	2000	-	Хабаровский край	43		28[13]	1[40]	14[47]	
51	106928	Трунов Александр	2001	-	Нижегородская область	42		4[37]	38[7]		
52	106636	Дьяков Андрей	1999	-	Республика Татарстан	39				28[33]	11[50]
52	107528	Фомин Кирилл	1999	-	Тюменская область	39		36[8]			3[58]
54	108727	Савельев Иван	1999	-	Москва	36				6[55]	30[31]
55	107475	Чапаев Александр	1999	-	Самарская область	32					32[29]
56	107424	Мелентьев Артем	1999	-	Вологодская область	28					28[33]
57	106660	Дегесов Антон	2000	-	Республика Саха (Якутия)	27				27[34]	
57	107016	Инокентьев Дмитрий	2000	-	Вологодская область	27				11[50]	16[45]
57	107661	Рыбкин Владимир	2001	-	Республика Саха (Якутия)	27		27[14]			
60	106375	Седнев Михаил	2001	-	Новосибирская область	26					26[35]
60	106676	Ушаков Александр	2000	-	Нижегородская область	26		26[15]			
62	107925	Рысев Егор	1999	-	Кировская область	25				15[46]	10[51]
63	107270	Конусов Илья	1999	-	Новосибирская область	24				24[37]	
63	106040	Арлаков Илья	1999	-	Кировская область	24		1[40]		23[38]	
63	107476	Доминов Никита	1999	-	Тюменская область	24		24[17]			
66	105684	Матвеев Григорий	1999	-	Республика Коми	23				5[56]	18[43]
66	106345	Брызгалов Василий	2000	-	Тюменская область	23				4[57]	19[42]
66	107595	Чукавин Михаил	2000	-	Удмуртская Республика	23		23[18]			
69	106151	Сашков Павел	1999	-	Нижегородская область	22		9[32]	13[28]		
69	106921	Васильев Максим	1999	-	Удмуртская Республика	22			22[19]		
69	107251	Иванов Владимир	1999	-	Новосибирская область	22					22[39]
72	105967	Симарзин Василий	1999	-	Свердловская область	21				21[40]	
73	107296	Колесник Алексей	2000	-	Красноярский край	20				20[41]	
74	108429	Шурыгин Александр	1999	-	Вологодская область	17				17[44]	
74	102303	Бельшев Богдан	1999	-	Санкт-Петербург	17					17[44]
74	105798	Болотников Николай	1999	-	Московская область	17		17[24]			
74	107531	Шилов Павел	2000	-	Москва	17			17[24]		
78	106913	Архипкин Кирилл	2000	-	Красноярский край	16			16[25]		
79	106002	Охапкин Иван	1999	-	Санкт-Петербург	14			14[27]		
79	106647	Печенкин Илья	1999	-	Пермский край	14					14[47]
79	107777	Марков Леонид	2000	-	Удмуртская Республика	14		7[34]	7[34]		
82	105846	Ядрихинский Дмитрий	1999	-	Архангельская область	13				13[48]	
82	107317	Евменов Андрей	2000	-	Кемеровская область	13					13[48]
84	107477	Юсупов Руслан	1999	-	Пермский край	12				12[49]	
84	107599	Завалин Егор	2000	-	Свердловская область	12			11[30]	1[60]	
84	106232	Горюнов Александр	1999	-	Республика Татарстан	12			12[29]		
84	106645	Васильев Артем	2000	-	Приморский край	12					12[49]
88	107272	Ертов Виталий	1999	-	Новосибирская область	10				10[51]	
89	106027	Мацапура Владимир	1999	-	Кемеровская область	9				3[58]	6[55]
89	107884	Петров Руслан	1999	-	Республика Татарстан	9			9[32]		
91	104652	Лазарев Александр	1999	-	Кемеровская область	8					8[53]
91	107017	Комаров Максим	1999	-	Владимирская область	8			8[33]		
93	108719	Александров Даниил	1999	-	Вологодская область	7				7[54]	
94	106978	Григорьев Александр	2000	-	Московская область	6			6[35]		
95	107662	Коптяев Алексей	2000	-	Архангельская область	5					5[56]
96	106543	Хажиев Руфат	1999	-	Челябинская область	4					4[57]
96	106641	Фардиев Ильнар	1999	-	Республика Татарстан	4			4[37]		
98	107614	Едыгаров Роман	2000	-	Удмуртская Республика	3			3[38]		
99	106976	Чибис Александр	2000	-	Москва	2		2[39]			

Девушки (17–18 лет)

Дистанции

1	СЫКТЫВКАР (ВС)	5 км КЛ	08.12.2016 г.
2	СЫКТЫВКАР (ВС)	7.5 км СВ	11.12.2016 г.
3	КОНОНОВСКАЯ (ФСПУ)	5 км КЛ	02.03.2017 г.
4	КОНОНОВСКАЯ (ФСПУ)	10 км СВ Масс-старт	03.03.2017 г.

Количество спортсменов: **94**, Количество субъектов РФ: **33**

№	РУС код	Спортсмен	Г.р.	ДСО	Субъект РФ	Сумма	ЕЮФ	1	2	3	4
1	202379	 КУЧЕВА Елена	1999	-	Новосибирская область	554	320	55[2]	24[17]	75[2]	80[1]
2	203506	 КУСКОВА Кристина	2000	-	Чувашская Республика	502	300	23[18]	55[2]	49[12]	75[2]
3	202457	 ТРОФИМОВА Александра	1999	-	Республика Мордовия	274	176	38[7]	60[1]		
4	203148	Трунова Мария	1999	-	Нижегородская область	259	148	60[1]	51[3]		
5	202856	Шалабода Елизавета	1999	-	Приморский край	195		12[29]	32[10]	80[1]	71[3]
6	203799	Фалеева Анастасия	2000	-	Москва	176		27[14]	27[14]	64[5]	58[7]
7	203370	Меньшова Жанна	1999	-	Кемеровская область	174		28[13]	34[9]	56[8]	56[8]
8	203264	Белослудцева Дарья	1999	-	Удмуртская Республика	160		32[10]	25[16]	39[22]	64[5]
9	203564	Грухвина Анна	1999	-	Тюменская область	155		36[8]	14[27]	38[23]	67[4]
9	202974	Дубова Анастасия	1999	-	Республика Саха (Якутия)	155		44[5]	38[7]	31[30]	42[19]
11	203987	Красикова Анастасия	2000	-	Челябинская область	152		47[4]		58[7]	47[14]
12	202969	Русских Анна	1999	-	Московская область – Кировская область	134		34[9]	44[5]	25[36]	31[30]
13	204471	Евтягина Екатерина	2001	-	Оренбургская область	122		30[11]		52[10]	40[21]
14	203604	Ощепкова Екатерина	2000	-	Пермский край	121		17[24]	47[4]	9[52]	48[13]
15	204247	Мекрюкова Наталья	2000	-	Тюменская область	111		10[31]		67[4]	34[27]
16	203248	Баракина Наталья	1999	-	Тюменская область	109		41[6]	23[18]		45[16]
17	203559	Ломакина Полина	1999	-	Москва	106			26[15]	30[31]	50[11]
18	203596	Мегедь Екатерина	2001	-	Новосибирская область	102				48[13]	54[9]
18	203665	Резчикова София	2000	-	Москва	102		51[3]	4[37]	47[14]	
20	204101	Буравлева Полина	2000	-	Пермский край	95		20[21]	13[28]	16[45]	46[15]
20	203435	Алексеева Ольга	1999	-	Московская область	95			2[39]	50[11]	43[18]
22	203622	Денежкина Александра	2000	-	Москва	94			22[19]	36[25]	36[25]
23	204360	Лобастова Полина	2000	-	Кировская область	91		29[12]	19[22]	43[18]	
24	204379	Осипова Екатерина	2002	-	Новосибирская область	89				45[16]	44[17]
25	204026	Рушенцева Алеся	2000	-	Свердловская область	87			11[30]	46[15]	30[31]
26	203939	Булычева Екатерина	2000	-	Кировская область	83		26[15]	8[33]		49[12]
27	201289	Попова Мария	2001	-	Москва	83				42[19]	41[20]

Девушки (17–18 лет)

№	РУС код	Спортсмен	Г.р.	ДСО	Субъект РФ	Сумма	ЕЮФ	1	2	3	4
28	204588	Краюхина Елена	1999	-	Свердловская область	82			3[38]	44[17]	35[26]
29	203795	Дюпина Полина	1999	-	Пермский край	81		25[16]	10[31]	32[29]	14[47]
30	203263	Главатских Виктория	1999	-	Удмуртская Республика	71			17[24]	26[35]	28[33]
30	203884	Баранова Алена	2001	-	Томская область	71				71[3]	
32	204365	Клепикова Анастасия	1999	-	Свердловская область	70		7[34]		34[27]	29[32]
33	203970	Калашникова Александра	2000	-	Московская область	69				61[6]	8[53]
34	203779	Еналиева Венера	1999	-	Удмуртская Республика	68				35[26]	33[28]
35	203681	Потапова Ольга	2000	-	Новгородская область	66				5[56]	61[6]
36	203634	Зайцева Зоя	2000	-	Республика Саха (Якутия) – Чувашская Республика	64		14[27]	36[8]	8[53]	6[55]
37	204295	Абражеева Валерия	2000	-	Московская область	63				37[24]	26[35]
37	204611	Каличева Арина	2002	-	Вологодская область	63				54[9]	9[52]
39	203388	Гимранова Алсу	1999	-	Удмуртская Республика	60				21[40]	39[22]
39	203763	Шелестова Евгения	2000	-	Челябинская область	60				41[20]	19[42]
41	204905	Чумакова Елена	2001	-	Свердловская область	55				3[58]	52[10]
42	203478	Белякова Кристина	2000	-	Московская область	54				17[44]	37[24]
43	203975	Хорошавина Яна	2000	-	Московская область	52		11[30]	41[6]		
44	202951	Шорохова Анастасия	1999	-	Ленинградская область	51			29[12]		22[39]
45	204088	Петрова Мария	1999	-	Кировская область	50				18[43]	32[29]
46	204005	Шимолина Александра	2000	ВС РФ	Республика Хакасия	49		16[25]		33[28]	
47	203635	Зайцева Елена	2000	-	Республика Саха (Якутия) – Чувашская Республика	48		22[19]	16[25]	10[51]	
47	203775	Филимонова Елизавета	2000	-	Архангельская область	48		19[22]		29[32]	
49	204282	Шакирзянова Арина	2000	-	Пермский край	46				23[38]	23[38]
50	204500	Свидерских Анастасия	1999	-	Челябинская область	40				40[21]	
51	203405	Шамшурина Анастасия	1999	-	Санкт-Петербург	39				1[60]	38[23]
52	204184	Смольникова Юлия	2000	-	Кемеровская область	38				13[48]	25[36]
53	203671	Сезганова Анна	1999	-	Челябинская область	31			18[23]		13[48]
53	203669	Галимзянова Розалия	1999	-	Удмуртская Республика	31				20[41]	11[50]
55	203098	Полежаева Ирина	2000	-	Республика Татарстан	30		18[23]	12[29]		
55	204120	Петрова Анастасия	2001	-	Москва	30			30[11]		
57	204608	Манина Влада	2000	-	Кировская область	29			5[36]	6[55]	18[43]
57	204260	Иванова Амина	2001	-	Смоленская область	29			29[12]		
59	204058	Юдакова Злата	2000	-	Республика Саха (Якутия) – Московская область	28				28[33]	
60	204603	Дюжева Кира	2002	-	Красноярский край	27					27[34]
60	202878	Потуткина Алина	1999	-	Архангельская область – Ненецкий АО	27		24[17]			3[58]
60	203776	Корзова Мария	2000	-	Архангельская область	27				27[34]	
63	203579	Савченко Дарья	2000	-	Новосибирская область	26				22[39]	4[57]
64	203389	Бобко Ангелина	2001	-	Красноярский край	25		6[35]		2[59]	17[44]
65	204445	Казанцева Кристина	2002	-	Новосибирская область	24					24[37]
65	203516	Петухова Анна	1999	-	Архангельская область	24				14[47]	10[51]
65	203759	Сергеева Евгения	2000	-	Республика Саха (Якутия)	24				24[37]	
68	204271	Белозерова Екатерина	1999	-	Новгородская область	21					21[40]
68	203323	Бедина Светлана	2000	-	Нижегородская область	21		21[20]			
68	203605	Зубарева Дарья	2001	-	Республика Татарстан	21		14[27]	7[34]		
68	204259	Фроловская Дарья	2000	-	Смоленская область	21			21[20]		
72	203910	Петрова Виктория	2001	-	Санкт-Петербург	20					20[41]
72	204612	Морозова Екатерина	1999	-	Иркутская область	20			20[21]		
74	204114	Мухина Анна	2000	-	Архангельская область	19				19[42]	
75	203697	Пестова Алена	1999	-	Красноярский край	18				11[50]	7[54]
76	203571	Соколова Мария	2000	-	Тюменская область	17				15[46]	2[59]
76	204569	Лукашова Виктория	1999	-	Хабаровский край	17		5[36]		12[49]	
78	203969	Старовойтова Алена	2000	-	Тверская область	16					16[45]
79	203495	Левкович Александра	1999	-	Кемеровская область	15					15[46]
79	204059	Федотова Надежда	2000	-	Республика Саха (Якутия) – Московская область	15		15[26]			
79	204523	Антонова Диана	2001	-	Пермский край	15			15[26]		
82	203707	Малькова Анна	2000	-	Тюменская область	12					12[49]
83	204216	Гунтарева Анастасия	2001	-	Санкт-Петербург	9				4[57]	5[56]
83	202923	Золотухина Анна	1999	-	Орловская область	9		9[32]			
83	204403	Евдакова Дарья	1999	ВС РФ	Республика Хакасия	9			9[32]		
86	204520	Соболева Диана	2002	-	Тверская область	8		8[33]			
87	202941	Рябкина Светлана	1999	-	Псковская область	7				7[54]	
88	204587	Румянцева Анастасия	2001	-	Московская область	6			6[35]		
89	204316	Лысенкова Татьяна	2000	-	Москва	5		5[36]			
90	204232	Филонова Ирина	1999	-	Оренбургская область	3		3[38]			
91	204437	Чукавина Лада	2001	-	Удмуртская Республика	2		2[39]			
92	204281	Цаплина Екатерина	2000	-	Пермский край	1					1[60]
92	203991	Шорохова Юлия	2002	-	Ленинградская область	1			1[40]		
92	204230	Кузаева Кристина	1999	-	Самарская область	1		1[40]			

Юноши (17–18 лет)

Спринт

1	СЫКТЫВКАР (ВС)	Спринт СВ	09.12.2016 г.
2	КОНОНОВСКАЯ (ФСПУ)	Спринт КЛ	05.03.2017 г.

Количество спортсменов: 71, Количество субъектов РФ: 23

№	РУС код	Спортсмен	Г.р.	ДСО	Субъект РФ	Сумма	ЕЮОФ	1	2
1	105772	 НЕКРАСОВ Андрей	1999	-	Республика Коми	327	200	60[1]	67[4]
2	105275	 ТЕРЕНТЬЕВ Александр	1999	-	Архангельская область – Ненецкий АО	255	120	55[2]	80[1]
3	105827	 КОМАРОВ Павел	1999	-	Смоленская область	145	54	51[3]	40[21]
4	107182	Кузнецов Андрей	2000	-	Ярославская область	115	56	11[30]	48[13]
5	106039	Мочалов Константин	1999	-	Ханты-Мансийский АО	105		41[6]	64[5]
6	106002	Охапкин Иван	1999	-	Санкт-Петербург	95		34[9]	61[6]
7	107466	Селезнев Иван	2000	-	Удмуртская Республика	91		16[25]	75[2]
8	105843	Голышев Степан	1999	-	Архангельская область	77		38[7]	39[22]
9	106678	Потапов Владислав	1999	-	Удмуртская Республика	71			71[3]
10	105498	Самигулин Роман	1999	-	Москва	69		24[17]	45[16]
10	105907	Харичев Даниил	2000	-	Москва	69		20[21]	49[12]
12	106679	Семенов Виктор	1999	-	Удмуртская Республика	63		13[28]	50[11]
13	106744	Шайхелисламов Марсель	1999	-	Республика Татарстан	62		15[26]	47[14]
14	106593	Женихов Виталий	1999	-	Кировская область	61		47[4]	14[47]
15	105819	Савин Данил	1999	-	Ханты-Мансийский АО	60		18[23]	42[19]
15	106779	Большаков Алексей	1999	-	Свердловская область	60		19[22]	41[20]
17	105796	Ганушкин Владимир	1999	-	Москва	58			58[7]
18	106766	Попов Владимир	1999	-	Республика Коми	56			56[8]
19	106040	Арлаков Илья	1999	-	Кировская область	55		30[11]	25[36]
20	106110	Попов Станислав	2000	-	Республика Татарстан	54		2[39]	52[10]
20	106874	Кузнецов Артем	1999	-	Тульская область	54			54[9]
20	107415	Веретельников Никита	1999	-	Республика Саха (Якутия)	54		22[19]	32[29]
23	106635	Кричмар Даниил	1999	-	Республика Татарстан	53		17[24]	36[25]
24	107458	Егошин Ярослав	1999	-	Тюменская область	49		5[36]	44[17]
25	106914	Жуль Дмитрий	2000	-	Красноярский край	48		21[20]	27[34]
26	107414	Горбунов Иван	1999	-	Красноярский край	46			46[15]
27	108137	Афанасьев Владислав	2000	-	Удмуртская Республика	44		44[5]	

Юноши (17–18 лет)

№	РУС код	Спортсмен	Г.р.	ДСО	Субъект РФ	Сумма	ЕЮОФ	1	2
28	105684	Матвеев Григорий	1999	-	Республика Коми	43			43[18]
29	106241	Каракосов Дмитрий	2000	-	Санкт-Петербург	41		25[16]	16[45]
29	106645	Васильев Артем	2000	-	Приморский край	41		3[38]	38[23]
31	108041	Ширяев Павел	2000	-	Кировская область	38		32[10]	6[55]
32	106677	Филимонов Денис	1999	-	Удмуртская Республика	37			37[24]
33	106301	Ходаков Александр	1999	-	Санкт-Петербург	36		36[8]	
34	107831	Иванов Сергей	1999	-	Свердловская область	35			35[26]
35	106178	Печенов Кирилл	1999	-	Владимирская область	34		26[15]	8[53]
35	108502	Дерябов Роман	2000	-	Республика Саха (Якутия)	34			34[27]
37	106975	Кузнецов Илья	2000	-	Московская область	33		28[13]	5[56]
37	107476	Доминов Никита	1999	-	Тюменская область	33			33[28]
39	106672	Фадеев Руслан	1999	-	Владимирская область	31			31[30]
40	108158	Усов Даниил	2000	-	Пермский край	30			30[31]
41	106923	Трефилов Егор	1999	-	Удмуртская Республика	29		10[31]	19[42]
41	107272	Ертов Виталий	1999	-	Новосибирская область	29			29[32]
41	107661	Рыбкин Владимир	2001	-	Республика Саха (Якутия)	29		29[12]	
44	107528	Фомин Кирилл	1999	-	Тюменская область	28			28[33]
45	106976	Чибис Александр	2000	-	Москва	27		27[14]	
45	107192	Михеев Роман	2000	-	Республика Коми	27			27[34]
47	106733	Котов Ефим	2000	-	Республика Коми	24			24[37]
48	106398	Безматерных Захар	1999	-	Пермский край	23			23[38]
48	106618	Бурменский Александр	1999	-	Ханты-Мансийский АО	23		23[18]	
48	106647	Печенкин Илья	1999	-	Пермский край	23		14[27]	9[52]
51	105984	Иванов Сергей	2000	-	Москва	22			22[39]
52	105846	Ядрихинский Дмитрий	1999	-	Архангельская область	21			21[40]
52	106345	Брызгалов Василий	2000	-	Тюменская область	21		9[32]	12[49]
54	108117	Бердышев Никита	2000	-	Московская область	20			20[41]
55	107120	Орлов Виктор	1999	-	Смоленская область	18			18[43]
56	106346	Сизиков Александр	2000	-	Тюменская область	17			17[44]
57	102303	Белышев Богдан	1999	-	Санкт-Петербург	15			15[46]
58	106368	Мизера Сергей	1999	-	Новосибирская область	13			13[48]
59	106648	Устиновский Алексей	1999	-	Пермский край	12		12[29]	
60	107475	Чапаев Александр	1999	-	Самарская область	11			11[50]
61	107477	Юсупов Руслан	1999	-	Пермский край	10			10[51]
62	107945	Михиенков Илларион	2000	-	Московская область	8		8[33]	
63	107296	Колесник Алексей	2000	-	Красноярский край	7			7[54]
63	107707	Волков Сергей	2001	-	Московская область	7		7[34]	
65	106151	Сашков Павел	1999	-	Нижегородская область	6		6[35]	
66	106170	Немов Артем	1999	-	Хабаровский край	4		4[37]	
66	106673	Владимиров Виталий	2000	-	Архангельская область	4			4[57]
68	107435	Дружинин Даниил	2000	-	Московская область	3			3[58]
69	106066	Петров Николай	1999	-	Санкт-Петербург	2			2[59]
70	107251	Иванов Владимир	1999	-	Новосибирская область	1			1[60]
70	107595	Чукавин Михаил	2000	-	Удмуртская Республика	1		1[40]	

Девушки (17–18 лет)

Спринт

1	СЫКТЫВКАР (ВС)	Спринт СВ	09.12.2016 г.
2	КОНОНОВСКАЯ (ФСПУ)	Спринт КЛ	05.03.2017 г.

Количество спортсменов: 76, Количество субъектов РФ: 31

№	РУС код	Спортсмен	Г.р.	ДСО	Субъект РФ	Сумма	ЕЮОФ	1	2
1	202379	 КУЧЕВА Елена	1999	-	Новосибирская область	335	200	60[1]	75[2]
2	203506	 КУСКОВА Кристина	2000	-	Чувашская Республика	134	40	47[4]	47[14]
3	202457	 ТРОФИМОВА Александра	1999	-	Республика Мордовия	117	62	55[2]	
4	203148	Трунова Мария	1999	-	Нижегородская область	115	90	25[16]	
5	203799	Фалеева Анастасия	2000	-	Москва	106		26[15]	80[1]
6	203635	Зайцева Елена	2000	-	Республика Саха (Якутия) – Чувашская Республика	92		28[13]	64[5]
7	202974	Дубова Анастасия	1999	-	Республика Саха (Якутия)	91		30[11]	61[6]
8	202856	Шалабода Елизавета	1999	-	Приморский край	90		41[6]	49[12]
9	203634	Зайцева Зоя	2000	-	Республика Саха (Якутия) – Чувашская Республика	85		27[14]	58[7]
10	204247	Мекрюкова Наталья	2000	-	Тюменская область	82		11[30]	71[3]
11	203604	Ощелкова Екатерина	2000	-	Пермский край	79		51[3]	28[33]
12	204360	Лобастова Полина	2000	-	Кировская область	78		24[17]	54[9]
13	203987	Красикова Анастасия	2000	-	Челябинская область	76		38[7]	38[23]
14	203884	Баранова Алена	2001	-	Томская область	67			67[4]
15	201289	Попова Мария	2001	-	Москва	66		14[27]	52[10]
15	203264	Белослудцева Дарья	1999	-	Удмуртская Республика	66		29[12]	37[24]
17	203435	Алексеева Ольга	1999	-	Московская область	64		23[18]	41[20]
18	204101	Буравлева Полина	2000	-	Пермский край	63		34[9]	29[32]
19	203389	Бобко Ангелина	2001	-	Красноярский край	61		17[24]	44[17]
19	204471	Евтягина Екатерина	2001	-	Оренбургская область	61		16[25]	45[16]
21	203910	Петрова Виктория	2001	-	Санкт-Петербург	58		44[5]	14[47]
22	203779	Еналиева Венера	1999	-	Удмуртская Республика	56			56[8]
23	204588	Краюхина Елена	1999	-	Свердловская область	50			50[11]
24	202969	Русских Анна	1999	-	Московская область – Кировская область	48		32[10]	16[45]
24	203665	Резчикова София	2000	-	Москва	48		9[32]	39[22]
24	204058	Юдакова Злата	2000	-	Республика Саха (Якутия) – Московская область	48			48[13]
27	203776	Корзова Мария	2000	-	Архангельская область	46			46[15]




Девушки (17–18 лет)

№	РУС код	Спортсмен	Г.р.	ДСО	Субъект РФ	Сумма	ЕЮОФ	1	2
28	204295	Абражеева Валерия	2000	-	Московская область	43			43[18]
29	203579	Савченко Дарья	2000	-	Новосибирская область	42			42[19]
30	203795	Дюпина Полина	1999	-	Пермский край	40		19[22]	21[40]
30	204569	Лукашова Виктория	1999	-	Хабаровский край	40			40[21]
32	203370	Меньшова Жанна	1999	-	Кемеровская область	36			36[25]
32	203564	Грухвина Анна	1999	-	Тюменская область	36		36[8]	
34	203342	Метелькова Диана	1999	-	Свердловская область	35			35[26]
35	203671	Сезганова Анна	1999	-	Челябинская область	34			34[27]
36	203263	Главатских Виктория	1999	-	Удмуртская Республика	33		6[35]	27[34]
36	204005	Шимолина Александра	2000	ВС РФ	Республика Хакасия	33			33[28]
38	203248	Баракина Наталья	1999	-	Тюменская область	32			32[29]
39	203681	Потапова Ольга	2000	-	Новгородская область	31			31[30]
40	203970	Калашникова Александра	2000	-	Московская область	30			30[31]
41	203713	Зимина Дарья	2000	-	Республика Коми	26			26[35]
42	204519	Обухова Лада	2000	-	Кировская область	25			25[36]
43	203323	Бедина Светлана	2000	-	Нижегородская область	24		4[37]	20[41]
43	203763	Шелестова Евгения	2000	-	Челябинская область	24			24[37]
45	204187	Пустынкина Мария	1999	-	Красноярский край	23			23[38]
46	202951	Шорохова Анастасия	1999	-	Ленинградская область	22		22[19]	
46	203622	Денежкина Александра	2000	-	Москва	22		3[38]	19[42]
46	204379	Осипова Екатерина	2002	-	Новосибирская область	22			22[39]
49	204259	Фроловская Дарья	2000	-	Смоленская область	21		21[20]	
50	203939	Булычева Екатерина	2000	-	Кировская область	20		20[21]	
51	203669	Галимзянова Розалия	1999	-	Удмуртская Республика	18			18[43]
51	204260	Иванова Амина	2001	-	Смоленская область	18		18[23]	
53	203775	Филимонова Елизавета	2000	-	Архангельская область	17			17[44]
54	204184	Смольникова Юлия	2000	-	Кемеровская область	15			15[46]
54	204566	Андрienko Дарина	2001	-	Архангельская область	15		15[26]	
56	203732	Васильева Ольга	1999	-	Республика Татарстан	13			13[48]
56	204736	Суркова Елизавета	2002	-	Магаданская область	13		13[28]	
58	204365	Клепикова Анастасия	1999	-	Свердловская область	12			12[49]
58	204520	Соболева Диана	2002	-	Тверская область	12		12[29]	
60	203571	Соколова Мария	2000	-	Тюменская область	11			11[50]
61	203841	Ануфриева Мария	1999	-	Республика Коми	10			10[51]
61	204606	Федченко Кира	2002	-	Москва	10		10[31]	
63	203478	Белякова Кристина	2000	-	Московская область	9			9[52]
64	204026	Рушенцева Алеся	2000	-	Свердловская область	8			8[53]
64	204120	Петрова Анастасия	2001	-	Москва	8		8[33]	
66	203697	Пестова Алена	1999	-	Красноярский край	7			7[54]
66	204918	Горбунова Елизавета	2001	-	Архангельская область	7		7[34]	
68	203495	Левкович Александра	1999	-	Кемеровская область	6			6[55]
69	202878	Потуткина Алина	1999	-	Архангельская область – Ненецкий АО	5			5[56]
69	203643	Тараканова Татьяна	1999	-	Магаданская область	5			5[56]
69	203975	Хорошавина Яна	2000	-	Московская область	5		5[36]	
72	203714	Канева Алина	1999	-	Республика Коми	3			3[58]
73	203707	Малькова Анна	2000	-	Тюменская область	2			2[59]
73	204334	Загирова Алина	1999	-	Республика Татарстан	2		2[39]	
75	204216	Гунтарева Анастасия	2001	-	Санкт-Петербург	1			1[60]
75	204568	Братко Мирослава	2000	-	Тульская область	1		1[40]	

Юноши (17–18 лет)

Общий зачет

Количество спортсменов: 109, Количество субъектов РФ: 27

№	РУС код	Спортсмен	Г.р.	ДСО	Субъект РФ	Сумма	Дистанции	Спринт
1	105772	 НЕКРАСОВ Андрей	1999	-	Республика Коми	818	491	327
2	105275	 ТЕРЕНТЬЕВ Александр	1999	-	Архангельская область – Ненецкий АО	658	403	255
3	107182	 КУЗНЕЦОВ Андрей	2000	-	Ярославская область	510	395	115
4	105827	Комаров Павел	1999	-	Смоленская область	377	232	145
5	107458	Егошин Ярослав	1999	-	Тюменская область	258	209	49
6	107466	Селезнев Иван	2000	-	Удмуртская Республика	254	163	91
7	106679	Семенов Виктор	1999	-	Удмуртская Республика	233	170	63
8	106923	Трефилов Егор	1999	-	Удмуртская Республика	232	203	29
9	106039	Мочалов Константин	1999	-	Ханты-Мансийский АО	228	123	105
10	105907	Харичев Даниил	2000	-	Москва	203	134	69
11	106744	Шайхелисламов Марсель	1999	-	Республика Татарстан	192	130	62
12	106110	Попов Станислав	2000	-	Республика Татарстан	178	124	54
13	106678	Потапов Владислав	1999	-	Удмуртская Республика	174	103	71
14	105819	Савин Данил	1999	-	Ханты-Мансийский АО	173	113	60
15	106635	Кричмар Даниил	1999	-	Республика Татарстан	164	111	53
16	106677	Филимонов Денис	1999	-	Удмуртская Республика	156	119	37
17	106178	Печенов Кирилл	1999	-	Владимирская область	153	119	34
18	107415	Веретельников Никита	1999	-	Республика Саха (Якутия)	144	90	54
19	107414	Горбунов Иван	1999	-	Красноярский край	140	94	46
20	105984	Иванов Сергей	2000	-	Москва	136	114	22
21	105843	Гольшев Степан	1999	-	Архангельская область	132	55	77
21	105796	Ганушкин Владимир	1999	-	Москва	132	74	58
23	108041	Ширяев Павел	2000	-	Кировская область	128	90	38
24	106779	Большаков Алексей	1999	-	Свердловская область	125	65	60
25	106038	Татаринов Вячеслав	1999	-	Кировская область	123	123	
26	106874	Кузнецов Артем	1999	-	Тульская область	120	66	54
27	105498	Самигулин Роман	1999	-	Москва	119	50	69
28	106593	Женихов Виталий	1999	-	Кировская область	118	57	61
29	106766	Попов Владимир	1999	-	Республика Коми	114	58	56
30	106241	Каракосов Дмитрий	2000	-	Санкт-Петербург	112	71	41
30	106914	Жуль Дмитрий	2000	-	Красноярский край	112	64	48

Юноши (17–18 лет)

№	РУС код	Спортсмен	Г.р.	ДСО	Субъект РФ	Сумма	Дистанции	Спринт
32	106301	Ходаков Александр	1999	-	Санкт-Петербург	111	75	36
32	106975	Кузнецов Илья	2000	-	Московская область	111	78	33
34	106002	Охапкин Иван	1999	-	Санкт-Петербург	109	14	95
35	108502	Дерябов Роман	2000	-	Республика Саха (Якутия)	108	74	34
36	107831	Иванов Сергей	1999	-	Свердловская область	99	64	35
37	108158	Усов Даниил	2000	-	Пермский край	98	68	30
38	107192	Михеев Роман	2000	-	Республика Коми	93	66	27
39	106648	Устиновский Алексей	1999	-	Пермский край	87	75	12
40	107593	Головань Сергей	2000	-	Московская область	82	82	
40	106368	Мизера Сергей	1999	-	Новосибирская область	82	69	13
42	106733	Котов Ефим	2000	-	Республика Коми	79	55	24
42	106040	Арлаков Илья	1999	-	Кировская область	79	24	55
44	106672	Фадеев Руслан	1999	-	Владимирская область	74	43	31
45	107442	Зимин Даниил	2000	-	Челябинская область	69	69	
45	106346	Сизиков Александр	2000	-	Тюменская область	69	52	17
47	107528	Фомин Кирилл	1999	-	Тюменская область	67	39	28
48	105684	Матвеев Григорий	1999	-	Республика Коми	66	23	43
49	107120	Орлов Виктор	1999	-	Смоленская область	62	44	18
50	107476	Доминов Никита	1999	-	Тюменская область	57	24	33
51	107661	Рыбкин Владимир	2001	-	Республика Саха (Якутия)	56	27	29
52	106645	Васильев Артем	2000	-	Приморский край	53	12	41
53	106469	Веклич Андрей	1999	-	Магаданская область	50	50	
54	107615	Бякин Ярослав	2000	-	Республика Мордовия	48	48	
55	107235	Соловьев Павел	2001	-	Пермский край	46	46	
56	108137	Афанасьев Владислав	2000	-	Удмуртская Республика	44		44
56	106659	Катлярчук Даниил	1999	-	Республика Саха (Якутия)	44	44	
56	106345	Брызгалов Василий	2000	-	Тюменская область	44	23	21
59	106171	Майоров Дмитрий	2000	-	Хабаровский край	43	43	
59	107475	Чапаев Александр	1999	-	Самарская область	43	32	11
61	106928	Трунов Александр	2001	-	Нижегородская область	42	42	
62	106636	Дьяков Андрей	1999	-	Республика Татарстан	39	39	
62	107272	Ертов Виталий	1999	-	Новосибирская область	39	10	29
64	106647	Печенкин Илья	1999	-	Пермский край	37	14	23
65	108727	Савельев Иван	1999	-	Москва	36	36	
66	105846	Ядрихинский Дмитрий	1999	-	Архангельская область	34	13	21
67	102303	Белышев Богдан	1999	-	Санкт-Петербург	32	17	15
68	106976	Чибис Александр	2000	-	Москва	29	2	27
69	106151	Сашков Павел	1999	-	Нижегородская область	28	22	6
69	107424	Мелентьев Артем	1999	-	Вологодская область	28	28	
71	106660	Дегесов Антон	2000	-	Республика Саха (Якутия)	27	27	
71	107016	Инокентьев Дмитрий	2000	-	Вологодская область	27	27	
71	107296	Колесник Алексей	2000	-	Красноярский край	27	20	7
74	106676	Ушаков Александр	2000	-	Нижегородская область	26	26	
74	106375	Седнев Михаил	2001	-	Новосибирская область	26	26	
76	107925	Рысев Егор	1999	-	Кировская область	25	25	
77	107270	Конусов Илья	1999	-	Новосибирская область	24	24	
77	107595	Чукавин Михаил	2000	-	Удмуртская Республика	24	23	1
79	106618	Бурменский Александр	1999	-	Ханты-Мансийский АО	23		23
79	107251	Иванов Владимир	1999	-	Новосибирская область	23	22	1
79	106398	Безматерных Захар	1999	-	Пермский край	23		23
82	106921	Васильев Максим	1999	-	Удмуртская Республика	22	22	
82	107477	Юсупов Руслан	1999	-	Пермский край	22	12	10
84	105967	Симарзин Василий	1999	-	Свердловская область	21	21	
85	108117	Бердышев Никита	2000	-	Московская область	20		20
86	105798	Болотников Николай	1999	-	Московская область	17	17	
86	107531	Шилов Павел	2000	-	Москва	17	17	
86	108429	Шурыгин Александр	1999	-	Вологодская область	17	17	
89	106913	Архипкин Кирилл	2000	-	Красноярский край	16	16	
90	107777	Марков Леонид	2000	-	Удмуртская Республика	14	14	
91	107317	Евменов Андрей	2000	-	Кемеровская область	13	13	
92	106232	Горюнов Александр	1999	-	Республика Татарстан	12	12	
92	107599	Завалин Егор	2000	-	Свердловская область	12	12	
94	107884	Петров Руслан	1999	-	Республика Татарстан	9	9	
94	106027	Мацапура Владимир	1999	-	Кемеровская область	9	9	

Юноши (17–18 лет)

№	РУС код	Спортсмен	Г.р.	ДСО	Субъект РФ	Сумма	Дистанции	Спринт
96	107017	Комаров Максим	1999	-	Владимирская область	8	8	
96	107945	Михиенков Илларион	2000	-	Московская область	8		8
96	104652	Лазарев Александр	1999	-	Кемеровская область	8	8	
99	107707	Волков Сергей	2001	-	Московская область	7		7
99	108719	Александров Даниил	1999	-	Вологодская область	7	7	
101	106978	Григорьев Александр	2000	-	Московская область	6	6	
102	107662	Коптяев Алексей	2000	-	Архангельская область	5	5	
103	106641	Фардиев Ильнар	1999	-	Республика Татарстан	4	4	
103	106170	Немов Артем	1999	-	Хабаровский край	4		4
103	106543	Хажиев Руфат	1999	-	Челябинская область	4	4	
103	106673	Владимиров Виталий	2000	-	Архангельская область	4		4
107	107614	Едыгаров Роман	2000	-	Удмуртская Республика	3	3	
107	107435	Дружинин Даниил	2000	-	Московская область	3		3
109	106066	Петров Николай	1999	-	Санкт-Петербург	2		2

Девушки (17–18 лет)

Общий зачет

Количество спортсменов: 108, Количество субъектов РФ: 35

№	РУС код	Фамилия Имя	Г.р.	ДСО	Субъект РФ	Сумма	Дистанции	Спринт
1	202379	 КУЧЕВА Елена	1999	-	Новосибирская область	889	554	335
2	203506	 КУСКОВА Кристина	2000	-	Чувашская Республика	636	502	134
3	202457	 ТРОФИМОВА Александра	1999	-	Республика Мордовия	391	274	117
4	203148	Трунова Мария	1999	-	Нижегородская область	374	259	115
5	202856	Шалабода Елизавета	1999	-	Приморский край	285	195	90
6	203799	Фалеева Анастасия	2000	-	Москва	282	176	106
7	202974	Дубова Анастасия	1999	-	Республика Саха (Якутия)	246	155	91
8	203987	Красикова Анастасия	2000	-	Челябинская область	228	152	76
9	203264	Белослудцева Дарья	1999	-	Удмуртская Республика	226	160	66
10	203370	Меньшова Жанна	1999	-	Кемеровская область	210	174	36
11	203604	Ощепкова Екатерина	2000	-	Пермский край	200	121	79
12	204247	Мекрюкова Наталья	2000	-	Тюменская область	193	111	82
13	203564	Грухвина Анна	1999	-	Тюменская область	191	155	36
14	204471	Евтягина Екатерина	2001	-	Оренбургская область	183	122	61
15	202969	Русских Анна	1999	-	Московская область – Кировская область	182	134	48
16	204360	Лобастова Полина	2000	-	Кировская область	169	91	78
17	203435	Алексеева Ольга	1999	-	Московская область	159	95	64
18	204101	Буравлева Полина	2000	-	Пермский край	158	95	63
19	203665	Резчикова София	2000	-	Москва	150	102	48
20	201289	Попова Мария	2001	-	Москва	149	83	66
20	203634	Зайцева Зоя	2000	-	Республика Саха (Якутия) – Чувашская Республика	149	64	85
22	203248	Баракина Наталья	1999	-	Тюменская область	141	109	32
23	203635	Зайцева Елена	2000	-	Республика Саха (Якутия) – Чувашская Республика	140	48	92
24	203884	Баранова Алена	2001	-	Томская область	138	71	67
25	204588	Краюхина Елена	1999	-	Свердловская область	132	82	50
26	203779	Еналиева Венера	1999	-	Удмуртская Республика	124	68	56
27	203795	Дюпина Полина	1999	-	Пермский край	121	81	40
28	203622	Денежкина Александра	2000	-	Москва	116	94	22
29	204379	Осипова Екатерина	2002	-	Новосибирская область	111	89	22
30	203559	Ломакина Полина	1999	-	Москва	106	106	
30	204295	Абражеева Валерия	2000	-	Московская область	106	63	43

Девушки (17–18 лет)

№	РУС код	Фамилия Имя	Г.р.	ДСО	Субъект РФ	Сумма	Дистанции	Спринт
32	203263	Главатских Виктория	1999	-	Удмуртская Республика	104	71	33
33	203939	Булычева Екатерина	2000	-	Кировская область	103	83	20
34	203596	Мегедь Екатерина	2001	-	Новосибирская область	102	102	
35	203970	Калашникова Александра	2000	-	Московская область	99	69	30
36	203681	Потапова Ольга	2000	-	Новгородская область	97	66	31
37	204026	Рушенцева Алеся	2000	-	Свердловская область	95	87	8
38	203389	Бобко Ангелина	2001	-	Красноярский край	86	25	61
39	203763	Шелестова Евгения	2000	-	Челябинская область	84	60	24
40	204365	Клепикова Анастасия	1999	-	Свердловская область	82	70	12
40	204005	Шимолина Александра	2000	ВС РФ	Республика Хакасия	82	49	33
42	203910	Петрова Виктория	2001	-	Санкт-Петербург	78	20	58
43	204058	Юдакова Злата	2000	-	Республика Саха (Якутия) – Московская область	76	28	48
44	202951	Шорохова Анастасия	1999	-	Ленинградская область	73	51	22
44	203776	Корзова Мария	2000	-	Архангельская область	73	27	46
46	203579	Савченко Дарья	2000	-	Новосибирская область	68	26	42
47	203775	Филимонова Елизавета	2000	-	Архангельская область	65	48	17
47	203671	Сезганова Анна	1999	-	Челябинская область	65	31	34
49	204611	Каличева Арина	2002	-	Вологодская область	63	63	
49	203478	Белякова Кристина	2000	-	Московская область	63	54	9
51	203388	Гимранова Алсу	1999	-	Удмуртская Республика	60	60	
52	203975	Хорошавина Яна	2000	-	Московская область	57	52	5
52	204569	Лукашова Виктория	1999	-	Хабаровский край	57	17	40
54	204905	Чумакова Елена	2001	-	Свердловская область	55	55	
55	204184	Смольникова Юлия	2000	-	Кемеровская область	53	38	15
56	204088	Петрова Мария	1999	-	Кировская область	50	50	
57	203669	Галимзянова Розалия	1999	-	Удмуртская Республика	49	31	18
58	204260	Иванова Амина	2001	-	Смоленская область	47	29	18
59	204282	Шакирзянова Арина	2000	-	Пермский край	46	46	
60	203323	Бедина Светлана	2000	-	Нижегородская область	45	21	24
61	204259	Фроловская Дарья	2000	-	Смоленская область	42	21	21
62	204500	Свидерских Анастасия	1999	-	Челябинская область	40	40	
63	203405	Шамшурина Анастасия	1999	-	Санкт-Петербург	39	39	
64	204120	Петрова Анастасия	2001	-	Москва	38	30	8
65	203342	Метелькова Диана	1999	-	Свердловская область	35		35
66	202878	Потуткина Алина	1999	-	Архангельская область – Ненецкий АО	32	27	5
67	203098	Полежаева Ирина	2000	-	Республика Татарстан	30	30	
68	204608	Манина Влада	2000	-	Кировская область	29	29	
69	203571	Соколова Мария	2000	-	Тюменская область	28	17	11
70	204603	Дюжева Кира	2002	-	Красноярский край	27	27	
71	203713	Зимица Дарья	2000	-	Республика Коми	26		26
72	203697	Пестова Алена	1999	-	Красноярский край	25	18	7
72	204519	Обухова Лада	2000	-	Кировская область	25		25
74	203759	Сергеева Евгения	2000	-	Республика Саха (Якутия)	24	24	
74	203516	Петухова Анна	1999	-	Архангельская область	24	24	
74	204445	Казанцева Кристина	2002	-	Новосибирская область	24	24	
77	204187	Пустынкина Мария	1999	-	Красноярский край	23		23
78	203605	Зубарева Дарья	2001	-	Республика Татарстан	21	21	
78	204271	Белозерова Екатерина	1999	-	Новгородская область	21	21	
78	203495	Левкович Александра	1999	-	Кемеровская область	21	15	6
81	204612	Морозова Екатерина	1999	-	Иркутская область	20	20	
81	204520	Соболева Диана	2002	-	Тверская область	20	8	12
83	204114	Мухина Анна	2000	-	Архангельская область	19	19	
84	203969	Старовойтова Алена	2000	-	Тверская область	16	16	
85	204059	Федотова Надежда	2000	-	Республика Саха (Якутия) – Московская область	15	15	
85	204523	Антонова Диана	2001	-	Пермский край	15	15	
85	204566	Андрienко Дарина	2001	-	Архангельская область	15		15
88	203707	Малькова Анна	2000	-	Тюменская область	14	12	2
89	204736	Суркова Елизавета	2002	-	Магаданская область	13		13
89	203732	Васильева Ольга	1999	-	Республика Татарстан	13		13
91	204606	Федченко Кира	2002	-	Москва	10		10
91	204216	Гунтарева Анастасия	2001	-	Санкт-Петербург	10	9	1
91	203841	Ануфриева Мария	1999	-	Республика Коми	10		10
94	202923	Золотухина Анна	1999	-	Орловская область	9	9	
94	204403	Евдакова Дарья	1999	ВС РФ	Республика Хакасия	9	9	

Девушки (17–18 лет)

№	РУС код	Фамилия Имя	Г.р.	ДСО	Субъект РФ	Сумма	Дистанции	Спринт
96	204918	Горбунова Елизавета	2001	-	Архангельская область	7		7
96	202941	Рябкина Светлана	1999	-	Псковская область	7	7	
98	204587	Румянцева Анастасия	2001	-	Московская область	6	6	
99	204316	Лысенкова Татьяна	2000	-	Москва	5	5	
99	203643	Тараканова Татьяна	1999	-	Магаданская область	5		5
101	204232	Филонова Ирина	1999	-	Оренбургская область	3	3	
101	203714	Канева Алина	1999	-	Республика Коми	3		3
103	204437	Чукавина Лада	2001	-	Удмуртская Республика	2	2	
103	204334	Загирова Алина	1999	-	Республика Татарстан	2		2
105	203991	Шорохова Юлия	2002	-	Ленинградская область	1	1	
105	204230	Кузаева Кристина	1999	-	Самарская область	1	1	
105	204568	Братко Мирослава	2000	-	Тульская область	1		1
105	204281	Цаплина Екатерина	2000	-	Пермский край	1	1	

Командный зачет среди субъектов РФ

Мужчины и женщины

№	Субъект РФ	Очки	Мужчины	Женщины
1	Ханты-Мансийский АО	8408,5	5550,5 [1]	2858 [5]
2	Тюменская область	7614,5	4276,5 [2]	3338 [2]
3	Республика Татарстан	7102	2862 [6]	4240 [1]
4	Республика Коми	6992,5	3853,5 [4]	3139 [4]
5	Москва	6329,5	3774 [5]	2555,5 [6]
6	Московская область	5995,5	2737,5 [7]	3258 [3]
7	Удмуртская Республика	4516	3875 [3]	641 [15]
8	Красноярский край	3595	1990,5 [8]	1604,5 [8]
9	Санкт-Петербург	3362,5	1374 [9]	1988,5 [7]
10	Свердловская область	2215,5	1090,5 [10]	1125 [12]
11	Новосибирская область	1888,5	759,5 [15]	1129 [11]
12	Архангельская область	1876,5	908,5 [12]	968 [13]
13	Мурманская область	1775	219 [26]	1556 [9]
14	Вологодская область	1605	51 [35]	1554 [10]
15	Сахалинская область	1408,5	1043 [11]	365,5 [25]
16	Нижегородская область	1170,5	633 [16]	537,5 [18]
17	Кемеровская область	998	824,5 [13]	173,5 [32]
18	Пермский край	978,5	525,5 [18]	453 [20]
19	Тверская область	928,5	32,5 [39]	896 [14]
20	Республика Мордовия	928	536 [17]	392 [24]
21	Брянская область	827,5	818,5 [14]	9 [49]
22	Кировская область	718	519,5 [19]	198,5 [30]
23	Челябинская область	649	406 [22]	243 [29]
24	Республика Хакасия	634	222 [25]	412 [22]
25	Рязанская область	587,5	19 [44]	568,5 [17]
26	Хабаровский край	582,5	327 [24]	255,5 [28]
27	Магаданская область	572		572 [16]
28	Республика Саха (Якутия)	546	506 [20]	40 [43]
29	Томская область	533	491 [21]	42 [42]
30	Республика Бурятия	532	7 [50]	525 [19]
31	Самарская область	519	359 [23]	160 [34]
32	Калужская область	468	48 [37]	420 [21]
33	Воронежская область	430,5	19 [44]	411,5 [23]
34	Ярославская область	400,5	215 [27]	185,5 [31]
35	Ямало-Ненецкий АО	347,5	45 [38]	302,5 [26]
36	Алтайский край	321	30 [40]	291 [27]
37	Псковская область	208,5	208,5 [28]	
38	Республика Башкортостан	182	22 [42]	160 [34]
39	Иркутская область	173,5	11 [48]	162,5 [33]
40	Республика Карелия	172	65 [33]	107 [37]
41	Республика Марий Эл	167,5	11 [48]	156,5 [36]
42	Смоленская область	164	164 [29]	
43	Липецкая область	134,5	134,5 [30]	
44	Костромская область	129	52 [34]	77 [39]
45	Ивановская область	114	17 [47]	97 [38]
46	Камчатский край	105	105 [31]	
47	Ленинградская область	94	80 [32]	14 [48]
48	Ненецкий АО	64,5	26 [41]	38,5 [45]
49	Чувашская Республика	61		61 [40]
50	Владимирская область	49	49 [36]	
51	Оренбургская область	44		44 [41]
52	Тульская область	40,5	0,5 [52]	40 [43]
53	Новгородская область	37,5	21 [43]	16,5 [47]
54	Белгородская область	30		30 [46]
54	Пензенская область	26	18 [46]	8 [50]
56	Ульяновская область	7		7 [51]
57	Саратовская область	1	1 [51]	

Командный зачет среди субъектов РФ Сезон 2016 / 2017 гг.

Мужчины

№	Субъект РФ	Очки
1	Ханты-Мансийский АО	5550,5
2	Тюменская область	4276,5
3	Удмуртская Республика	3875
4	Республика Коми	3853,5
5	Москва	3774
6	Республика Татарстан	2862
7	Московская область	2737,5
8	Красноярский край	1990,5
9	Санкт-Петербург	1374
10	Свердловская область	1090,5
11	Сахалинская область	1043
12	Архангельская область	908,5
13	Кемеровская область	824,5
14	Брянская область	818,5
15	Новосибирская область	759,5
16	Нижегородская область	633
17	Республика Мордовия	536
18	Пермский край	525,5
19	Кировская область	519,5
20	Республика Саха (Якутия)	506
21	Томская область	491
22	Челябинская область	406
23	Самарская область	359
24	Хабаровский край	327
25	Республика Хакасия	222
26	Мурманская область	219
27	Ярославская область	215
28	Псковская область	208,5
29	Смоленская область	164
30	Липецкая область	134,5
31	Камчатский край	105
32	Ленинградская область	80
33	Республика Карелия	65
34	Костромская область	52
35	Вологодская область	51
36	Владимирская область	49
37	Калужская область	48
38	Ямало-Ненецкий АО	45
39	Тверская область	32,5
40	Алтайский край	30
41	Ненецкий АО	26
42	Республика Башкортостан	22
43	Новгородская область	21
44	Рязанская область	19
44	Воронежская область	19
46	Пензенская область	18
47	Ивановская область	17
48	Иркутская область	11
48	Республика Марий Эл	11
50	Республика Бурятия	7
51	Саратовская область	1
52	Тульская область	0,5

Женщины

№	Субъект РФ	Очки
1	Республика Татарстан	4240
2	Тюменская область	3338
3	Московская область	3258
4	Республика Коми	3139
5	Ханты-Мансийский АО	2858
6	Москва	2555,5
7	Санкт-Петербург	1988,5
8	Красноярский край	1604,5
9	Мурманская область	1556
10	Вологодская область	1554
11	Новосибирская область	1129
12	Свердловская область	1125
13	Архангельская область	968
14	Тверская область	896
15	Удмуртская Республика	641
16	Магаданская область	572
17	Рязанская область	568,5
18	Нижегородская область	537,5
19	Республика Бурятия	525
20	Пермский край	453
21	Калужская область	420
22	Республика Хакасия	412
23	Воронежская область	411,5
24	Республика Мордовия	392
25	Сахалинская область	365,5
26	Ямало-Ненецкий АО	302,5
27	Алтайский край	291
28	Хабаровский край	255,5
29	Челябинская область	243
30	Кировская область	198,5
31	Ярославская область	185,5
32	Кемеровская область	173,5
33	Иркутская область	162,5
34	Самарская область	160
34	Республика Башкортостан	160
36	Республика Марий Эл	156,5
37	Республика Карелия	107
38	Ивановская область	97
39	Костромская область	77
40	Чувашская Республика	61
41	Оренбургская область	44
42	Томская область	42
43	Республика Саха (Якутия)	40
43	Тульская область	40
45	Ненецкий АО	38,5
46	Белгородская область	30
47	Новгородская область	16,5
48	Ленинградская область	14
49	Брянская область	9
50	Пензенская область	8
51	Ульяновская область	7

Командный зачет среди субъектов РФ

Юниоры и юниорки (21–23 года)

№	Субъект РФ	Очки	Юниоры	Юниорки
1	Москва	2631,5	1405,5 [1]	1226 [1]
2	Тюменская область	2591,5	1394 [2]	1197,5 [2]
3	Республика Татарстан	1723	719 [4]	1004 [3]
4	Удмуртская Республика	1672	1077 [3]	595 [5]
5	Московская область	843,5	566,5 [5]	277 [8]
6	Красноярский край	740,5	115 [17]	625,5 [4]
7	Санкт-Петербург	695	478 [6]	217 [11]
8	Ханты-Мансийский АО	567	197 [13]	370 [6]
9	Новосибирская область	527	406 [8]	121 [18]
10	Свердловская область	524	246 [12]	278 [7]
11	Республика Коми	464	254 [10]	210 [12]
12	Томская область	446	412 [7]	34 [26]
13	Брянская область	360	360 [9]	
14	Республика Хакасия	301	126 [16]	175 [14]
15	Хабаровский край	279	165 [14]	114 [19]
16	Алтайский край	270,5		270,5 [9]
17	Пермский край	247	247 [11]	
18	Архангельская область	227		227 [10]
19	Тверская область	204,5		204,5 [13]
20	Челябинская область	200	51 [20]	149 [16]
21	Мурманская область	185	42 [21]	143 [17]
22	Республика Саха (Якутия)	179,5	136,5 [15]	43 [24]
23	Воронежская область	171		171 [15]
24	Республика Марий Эл	110,5		110,5 [20]
25	Ярославская область	83	83 [18]	
26	Самарская область	77		77 [21]
27	Ненецкий АО	74,5		74,5 [22]
28	Камчатский край	62	62 [19]	
29	Республика Карелия	55		55 [23]
30	Кировская область	43		43 [24]
31	Калужская область	37	37 [22]	
32	Магаданская область	23		23 [27]
33	Республика Мордовия	22	22 [23]	
34	Липецкая область	21,5	21,5 [24]	
35	Чувашская Республика	14		14 [28]
36	Кемеровская область	6		6 [29]
37	Нижегородская область	4	2 [25]	2 [30]

Командный зачет среди субъектов РФ

Юниоры и юниорки (19–20 лет)

№	Субъект РФ	Очки	Юниоры	Юниорки
1	Санкт-Петербург	2350	337,5 [11]	2012,5 [1]
2	Тюменская область	2136	969 [5]	1167 [2]
3	Москва	2123,5	1112,5 [3]	1011 [3]
4	Удмуртская Республика	1697	1135 [2]	562 [6]
5	Республика Татарстан	1667	1011 [4]	656 [5]
6	Республика Коми	1421	1256 [1]	165 [15]
7	Пермский край	1212	469 [9]	743 [4]
8	Московская область	1073	523,5 [8]	549,5 [7]
9	Челябинская область	923	912 [6]	11 [37]
10	Красноярский край	888	620 [7]	268 [11]
11	Ярославская область	516	335 [12]	181 [13]
12	Ханты-Мансийский АО	458	63 [19]	395 [8]
13	Республика Саха (Якутия)	439,5	405,5 [10]	34 [30]
14	Новосибирская область	427	83 [18]	344 [9]
15	Ивановская область	294	22 [33]	272 [10]
16	Свердловская область	276	166 [13]	110 [18]
17	Томская область	228	112 [16]	116 [17]
18	Архангельская область	201,5	61 [21]	140,5 [16]
19	Новгородская область	196,5	165 [14]	31,5 [32]
20	Республика Мордовия	196	89 [17]	107 [19]
21	Калужская область	193		193 [12]
22	Мурманская область	175	6 [36]	169 [14]
23	Хабаровский край	130	31 [27]	99 [20]
24	Ненецкий АО	129	114,5 [15]	14,5 [36]
25	Республика Карелия	115	29 [29]	86 [22]
26	Кировская область	108,5	36 [25]	72,5 [26]
27	Приморский край	105	31 [27]	74 [25]
28	Ленинградская область	101	47 [23]	54 [28]
29	Магаданская область	88		88 [21]
30	Нижегородская область	86		86 [22]
31	Чувашская Республика	82	17 [35]	65 [27]
31	Кемеровская область	82	35 [26]	47 [29]
33	Брянская область	77		77 [24]
34	Тверская область	63	63 [19]	
35	Республика Хакасия	55	55 [22]	
36	Тульская область	54,5	20,5 [34]	34 [30]
37	Республика Бурятия	39	39 [24]	
38	Алтайский край	30		30 [33]
39	Вологодская область	29	29 [29]	
39	Рязанская область	29	29 [29]	
41	Самарская область	27		27 [34]
41	Смоленская область	27	27 [32]	
43	Сахалинская область	16		16 [35]
44	Республика Башкортостан	8		8 [38]
45	Воронежская область	2	2 [37]	

Командный зачет среди субъектов РФ

Юноши и девушки (17–18 лет)

№	Субъект РФ	Очки	Юниоры	Юниорки
1	Удмуртская Республика	2371	1606 [2]	765 [6]
2	Москва	2128	1092 [3]	1036 [2]
3	Новосибирская область	2088	374 [17]	1714 [1]
4	Республика Коми	1799	1760 [1]	39 [28]
5	Тюменская область	1792	825 [5]	967 [4]
6	Кировская область	1390	763 [6]	627 [9]
7	Пермский край	1300	623 [9]	677 [7]
8	Московская область	1290,5	504 [14]	786,5 [5]
9	Свердловская область	1166	527 [12]	639 [8]
10	Республика Саха (Якутия)	1149	609 [10]	540 [10]
11	Республика Татарстан	1024	958 [4]	66 [26]
12	Чувашская Республика	1012,5		1012,5 [3]
13	Архангельская область	992,5	679 [8]	313,5 [15]
14	Красноярский край	790	505 [13]	285 [16]
15	Санкт-Петербург	787	556 [11]	231 [18]
16	Ярославская область	710	710 [7]	
17	Кемеровская область	654	250 [19]	404 [13]
18	Челябинская область	606	73 [24]	533 [11]
19	Смоленская область	528	439 [15]	89 [24]
20	Нижегородская область	515	96 [22]	419 [12]
21	Республика Мордовия	439	48 [27]	391 [14]
22	Ханты-Мансийский АО	424	424 [16]	
23	Ненецкий АО	383,5	354 [18]	29,5 [30]
24	Приморский край	338	53 [25]	285 [16]
25	Вологодская область	254	79 [23]	175 [20]
26	Владимирская область	235	235 [20]	
27	Оренбургская область	186		186 [19]
28	Томская область	138		138 [21]
29	Тульская область	121	120 [21]	1 [35]
30	Новгородская область	118		118 [22]
31	Хабаровский край	104	47 [28]	57 [27]
32	Республика Хакасия	91		91 [23]
33	Ленинградская область	74		74 [25]
34	Магаданская область	68	50 [26]	18 [32]
35	Самарская область	44	43 [29]	1 [35]
36	Тверская область	36		36 [29]
37	Иркутская область	20		20 [31]
38	Орловская область	9		9 [33]
39	Псковская область	7		7 [34]

Комплексный зачет среди субъектов РФ по лыжным гонкам сезон 2016–2017 гг.



№	Субъект РФ	Сумма	Основной возраст	Юниоры и юниорки 21–23 года	Юниоры и юниорки 19–20 лет
1	Тюменская область	9277,5	5680,5	1895	1702
2	Ханты-Мансийский АО	8595,5	8020,5	318	257
3	Москва	8376	4427	2143	1806
4	Республика Татарстан	7978,5	5237,5	1361	1380
5	Республика Коми	7393,5	5788,5	356	1249
6	Удмуртская Республика	6757	3911	1363	1483
7	Московская область	5501	4005,5	592,5	903
8	Санкт-Петербург	4694,5	2214,5	506	1974
9	Красноярский край	4008,5	2638,5	663	707
10	Новосибирская область	2619,5	1832,5	453	334
11	Свердловская область	2171,5	1618,5	424	129
12	Архангельская область	2163,5	1835	147	181,5
13	Пермский край	1943,5	782,5	246	915
14	Мурманская область	1631	1393	110	128
15	Вологодская область	1555,5	1526,5		29
16	Челябинская область	1407	553	121	733
17	Нижегородская область	1217	1155	3	59
18	Республика Мордовия	1091	940	22	129
19	Кемеровская область	1039,5	963,5	6	70
20	Республика Саха (Якутия)	951	460	170,5	320,5
21	Ярославская область	942,5	445,5	36	461
22	Брянская область	940,5	591,5	280	69
23	Хабаровский край	905	571	219	115
24	Тверская область	839	657	128	54
25	Республика Хакасия	808	525	237	46
26	Томская область	777	313	330	134
27	Сахалинская область	741	725		16
28	Кировская область	644,5	536,5	35,5	72,5
29	Республика Бурятия	571	536		35
30	Рязанская область	565,5	536,5		29
31	Калужская область	507	302	26	179
32	Алтайский край	483,5	243,5	240	
33	Самарская область	399	381	18	
34	Воронежская область	343	257	86	
35	Ямало-Ненецкий АО	340	340		
36	Республика Карелия	285	172	14	99
37	Ивановская область	270	70		200
38	Республика Марий Эл	230	142	88	
39	Магаданская область	217	118	23	76
39	Ненецкий АО	217	39	55	123
41	Республика Башкортостан	190	182		8
42	Новгородская область	171	37,5		133,5
43	Липецкая область	146,5	125	21,5	
44	Чувашская Республика	143	61		82
45	Псковская область	129	129		
45	Костромская область	129	129		
47	Иркутская область	124	124		
48	Ленинградская область	121,5	44,5		77
49	Камчатский край	111	58	53	
50	Приморский край	105			105
51	Смоленская область	89	62		27
52	Владимирская область	69	69		
53	Тульская область	59,5	8,5		51
54	Оренбургская область	44	44		
55	Белгородская область	30	30		
56	Пензенская область	26	26		
57	Ульяновская область	7	7		
58	Саратовская область	1	1		



РЕЙТИНГ

российских спортсменов-лыжников (лыжероллеры)

Сезон 2016 г.

Рейтинг подготовили:

ХРАМОВ Н.А. – РГУФКСМиТ, доцент

КУЯНОВ А.Ш. – Ответственный секретарь ФЛС Республики Мордовия

1. Задачи рейтинга:

- оценка динамики роста спортивных результатов и достижений у российских лыжников – гонщиков (лыжероллеры);

- выявление и отбор сильнейших спортсменов в различных дистанциях по лыжероллерам.

2. Рейтинг представляет собой список российских лыжников-гонщиков (лыжероллеры), квалифицированных в течение одного спортивного сезона в зависимости от мест, занятых ими в международных и всероссийских гонках (приложение 1) и начисление очков (приложение 2).

3. Все изменения и дополнения рассматриваются на тренерском совете Комитета по лыжероллерам ФЛГР в конце спортивного сезона.

4. В соответствии с целями и задачами Рейтинг делится:

- общий зачет (в зачет идут очки, полученные в индивидуальных гонках, персьют, гонки с масс-стартом и в финалах индивидуальных спринтерских гонок).

5. Для проведения Рейтинга все спортсмены разделены на две группы:

- «основной возраст» – мужчины и женщины основного возраста;

- «юниоры» – юниоры и юниорки до 20 лет.

6. Рейтинг составляется отдельно для спортсменов основного возраста, юниоров и юниорок.

7. В случае участия спортсменов юниорского возраста во «взрослых» соревнованиях очки начисляются так же, как и для «взрослых» спортсменов (эти очки не прибавляются к очкам, заработанным в «юниорских» гонках).

8. Основным и единственным критерием Рейтинга в лыжных гонках (лыжероллерах) являются очки, получаемые спортсменом в гонках в соответствии с занятым им местом.

9. В зачет спортсменам идут все очки, полученные ими за участие в соревнованиях:

- «спортсмены основного возраста» – мужчины и женщины основного возраста.

- этапы Кубка мира;

- чемпионат России;

- этапы Кубка России;

- финал Кубка России.

- «юниоры» – юниоры и юниорки до 20 лет.

- этапы Кубка мира среди юниоров;

- первенство России среди юниоров;

- этапы Кубка России среди юниоров;

- финал Кубка России среди юниоров.

10. Все перечисленные в п. 9. соревнования условно разделены на две группы в зависимости от уровня конкуренции и предполагаемого состава участников (приложение 1).

11. В зависимости от указанной группы начисление очков в гонках имеет степень дифференциации, которая математически обоснована и строго определена (приложение 2).

12. Очки в гонках начисляются в соответствии с утвержденным в установленном порядке итоговым протоколом соревнований всем спортсменам, попавшим в «очковую» зону, независимо от гражданства и условий допуска к соревнованиям.

13. По окончании спортивного сезона Рейтинг публикуется через сеть Интернет (официальный сайт Комитета ФЛГР по лыжероллерам).

14. В перечне нижеприводимых соревнований группа сильнейших («красная группа») в стартовом протоколе формируется отдельно на каждую гонку в зависимости от набранных ранее очков:

- чемпионат (г. Воронеж);

- первенство России (г. Воронеж).

15. В финале Кубка России «красная группа» формируется на день гонки в зависимости от суммы набранных очков на этапах Кубка России и чемпионате России.

16. В отдельных случаях «красная группа» имеет преимущество при выборе времени старта (например, неблагоприятные метеорологические и другие условия). Решение о таком переносе принимает жюри соревнований не позднее двух часов до старта.

17. По итогам окончательного Рейтинга определяются лучшие спортсмены – российские лыжники-гонщики (лыжероллеры) отдельно по возрастным группам в п. 5, полу и виду Рейтинга.

Условия подведения итогов комплексного зачета среди субъектов РФ на 2016 г.

Итоги комплексного зачета подводятся по результатам следующих соревнований:

- этапы Кубка мира;
- чемпионат России по всем дисциплинам;
- финал Кубка России по всем дисциплинам;
- этапы Кубка России;
- этапы Кубка мира среди юниоров;
- первенство России среди юниоров по всем дисциплинам;

- финал Кубка России среди юниоров;
- этапы Кубка России среди юниоров.

Победитель соревнований среди субъектов Российской Федерации определяется по наибольшей сумме очков. В случае равенства количества очков у двух или более организаций, преимущество дается той организации, участники которой имеют больше первых, вторых, третьих мест.

Приложение 1

Перечень соревнований по лыжероллерам, разбитых на группы в зависимости от уровня конкуренции и планируемого состава участников

Группа	Наименование группы соревнований	Сокращенное наименование	Соревнования
1	Международные	FIS	– этапы Кубка мира; – этапы Кубка мира среди юниоров;
2	Всероссийский	BC I	– чемпионат России; – финал Кубка России (заключительный этап); – первенство России среди юниоров; – финал Кубка России среди юниоров;
3	Всероссийские	BC II	– этапы Кубка России

Приложение 2

Таблица начисления очков в гонках

Занятое место	Очки FIS	Очки BC I	Очки BC II	Занятое место	Очки FIS	Очки BC I	Очки BC II
1	100	100	50	16	15	27	15
2	80	92	45	17	14	24	14
3	60	85	40	18	13	21	13
4	50	78	36	19	12	18	12
5	45	72	32	20	11	16	11
6	40	66	28	21	10	14	10
7	36	60	24	22	9	12	9
8	32	56	23	23	8	10	8
9	29	52	22	24	7	8	7
10	26	48	21	25	6	6	6
11	24	44	20	26	5	5	5
12	22	40	19	27	4	4	4
13	20	36	18	28	3	3	3
14	18	33	17	29	2	2	2
15	16	30	16	30	1	1	1

Мужчины

Общий зачет

1.	Обнинск, Калужская обл.	28.05.2016 г.	Индивидуальная гонка	СВ
2.	Обнинск, Калужская обл.	29.05.2016 г.	Спринт 1500 м	СВ
3.	Пестово, Новгородская обл.	18.06.2016 г.	Персьют (пролог)	СВ
4.	Пестово, Новгородская обл.	18.06.2016 г.	Персьют (преследование)	СВ
5.	Пестово, Новгородская обл.	19.06.2016 г.	Спринт 150 м	СВ
6.	Воронеж, Воронежская обл. (ЧР)	27.07.2016 г.	Персьют (пролог)	КЛ
7.	Воронеж, Воронежская обл. (ЧР)	27.07.2016 г.	Персьют (преследование)	СВ
8.	Воронеж, Воронежская обл. (ЧР)	28.07.2016 г.	Спринт 200 м	СВ
9.	Воронеж, Воронежская обл. (ЧР)	30.07.2016 г.	Масс-старт	СВ
10.	Белгород, Белгородская обл. (ФКР)	22.09.2016 г.	Персьют (пролог)	КЛ
11.	Белгород, Белгородская обл. (ФКР)	22.09.2016 г.	Персьют (преследование)	СВ
12.	Белгород, Белгородская обл. (ФКР)	24.09.2016 г.	Масс-старт	СВ
13.	Белгород, Белгородская обл. (ФКР)	25.09.2016 г.	Спринт 200 м	СВ



Место	RUS код	Фамилия, имя	Год рождения	Звание, разряд	Субъект РФ	ДСО, клуб	Сумма КМ	КР	1	2	3	4	5	6	7	8	9	10	11	12	13
1	100453	Шаталин Антон	1987	МС	Москва	Луч	862	372	490	50 [1]	32 [5]	40 [3]	28 [6]	92 [2]	100 [1]	24 [17]	92 [2]				
2	103685	Безгин Илья	1995	МС	Нижегородская область	Лесная	804	0	804	40 [3]	50 [1]	45 [2]	45 [2]	36 [13]	52 [9]	92 [2]	100 [1]	52 [9]	78 [4]	100 [1]	92 [2]
3	103943	Матренцев Михаил	1995	МС	Москва	Фаворит	593	267	326	19 [12]	40 [3]	36 [4]	19 [12]	52 [9]	44 [11]	5 [26]	66 [6]				
4	104668	Мальцев Артем	1991	МС	Белгородская область	ЦСП	405	0	405	32 [5]	18 [13]	24 [7]	21 [10]	30 [15]	30 [15]	18 [19]	24 [17]	36 [13]	40 [12]	60 [7]	48 [10]
5	104124	Андреев Вадим	1995	МС	Новгородская область	ЦСП	378	69	309			23 [8]	36 [4]	24 [17]	48 [10]	72 [5]	78 [4]				
6	104346	Фетисов Владимир	1984	МС	Белгородская область	Курская область	371	0	371					44 [11]	36 [13]		27 [16]	92 [2]	100 [1]	72 [5]	
7	104361	Смирнов Алексей	1987	МС	Курская область	Ярославская область	350	0	350	36 [4]	22 [9]	50 [1]	36 [4]	20 [11]	72 [5]	6 [25]	52 [9]				
8	102057	Зубков Иван	1989	МС	Ярославская область	Ярославская область	330	0	330	21 [10]		18 [13]	19 [12]	14 [21]	16 [20]	1 [30]	30 [15]	60 [7]	66 [6]	85 [3]	
9	101826	Воронин Дмитрий	1986	МСМК	Московская область	Московская область	321	171	150				50 [1]		100 [1]						
10	101630	Плотников Игорь	1984	МС	Московская область	Московская область	311	0	311					16 [20]			60 [7]	85 [3]	72 [5]	78 [4]	
11	103534	Ячнов Сергей	1991	МС	Воронежская область	СК «Волкуша»	306	0	306	24 [7]		32 [5]	40 [3]	1 [30]	14 [21]		48 [10]	66 [6]	85 [3]	92 [2]	
12	102866	Корсаков Сергей	1991	МС	Рязанская область	Д, Луч, РГУФКСМиТ	301	0	301	45 [2]	21 [10]	28 [6]	50 [1]	66 [6]	85 [3]	2 [29]					
13	102258	Солодов Иван	1989	МСМК	Москва	Санкт-Петербург	297	0	297	22 [9]	20 [11]	21 [10]	21 [10]	22 [9]		21 [18]		48 [10]	48 [10]		56 [8]
14	101203	Глушков Игорь	1968	МСМК	Санкт-Петербург	Д	279	0	279	22 [9]	20 [11]	21 [10]	21 [10]	22 [9]				100 [1]	92 [2]	36 [13]	40 [12]
15	107630	Долбунов Сергей	1995	МС	Липецкая область	Московская область	268	0	268		28 [6]	22 [9]	23 [8]	78 [4]	60 [7]	10 [23]					
16	100478	Цепков Евгений	1987	МС	Московская область	Ярославская область	262	0	262	23 [8]	28 [6]	22 [9]	18 [13]	78 [4]	60 [7]						
17	105613	Исаев Алексей	1989	МС	Ярославская область	Москва	240	0	240		45 [2]		32 [5]			78 [4]					85 [3]

Место	RUS код	Фамилия, имя	Год рождения	Звание, разряд	Субъект РФ	ДСО, клуб	Сумма	КМ	КР	1	2	3	4	5	6	7	8	9	10	11	12	13	
18	103796	Лексин Александр	1993	МС	Воронежская область		238	0	238	12 [19]	19 [12]				4 [27]	2 [29]	30 [15]	18 [19]	18 [19]	27 [16]	48 [10]	60 [7]	
19	103794	Юрьев Антон	1994	МС	Воронежская область		207	0	207								85 [3]		10 [23]	12 [22]		100 [1]	
20	102689	Эйсмонт Денис	1990	МС	Московская область		207	0	207			16 [15]	15 [16]		3 [28]	4 [27]		16 [20]	72 [5]	60 [7]	21 [18]		
21	103618	Горошкин Дмитрий	1993	кмс	Кировская область		201	0	201						5 [26]	8 [24]	4 [27]	14 [21]	33 [14]	44 [11]	66 [6]	27 [16]	
22	103466	Хабаров Никита	1994	МС	Ярославская область		192	0	192						100 [1]	92 [2]							
23	103493	Золотарев Владимир	1994	МС	Воронежская область		191	0	191						21 [18]	18 [19]			40 [12]	56 [8]	56 [8]		
24	101198	Ковалев Максим	1989	МСМК	Брянская область	Д. Десна, ГУОР	174	0	174						72 [5]	66 [6]	36 [13]						
25	108072	Кошмарь Алексей	1995	1р	Белгородская область		170	0	170	15 [16]	14 [17]	14 [17]	14 [17]	16 [15]	2 [29]	3 [28]			27 [16]	24 [17]	27 [16]	14 [21]	
26	102921	Мысев Дмитрий	1992	МС	Рязанская область		163	0	163						85 [3]	78 [4]							
27	103754	Вайшев Андрей	1994	кмс	Ямало-Ненецкий АО		156	0	156						1	30 [1]	4 [27]		56 [8]	30 [15]	44 [11]	21 [18]	
28	102446	Краснов Андрей	1984	МС	Новгородская область		139	0	139			15 [16]	16 [15]					56 [8]			52 [9]		
29	105606	Кувардин Артем	1998	кмс	Воронежская область		139	0	139						33 [14]	21 [18]	52 [9]	33 [14]					
30	108288	Лунев Петр	1985	МС	Воронежская область		138	0	138								60 [7]					78 [4]	
31	101953	Гинятов Максим	1989	МС	Ярославская область		135	0	135		17 [14]	12 [19]		40 [3]			66 [6]						
32	100816	Смолянин Андрей	1986	МС	Новосибирская область	Д	132	0	132		9 [22]				27 [16]	33 [14]		72 [5]				66 [6]	
33	106794	Бабко Максим	1987	МС	Белгородская область		131	0	131								56 [8]						
34	105880	Смирнов Виталий	1994	МС	Москва	Б. Юность Москвы	125	125	0														
35	101179	Гуляев Иван	1987	МС	Сахалинская область	Д	123	0	123						40 [12]	56 [8]	27 [16]						
36	100105	Дементьев Евгений	1983	змс	Ханты-Мансийский АО	Д	116	116	0														
37	104928	Митрошин Сергей	1975	кмс	Респ. Мордовия		114	0	114										78 [4]	36 [13]			
38	104847	Свищов Алексей	1991	МС	Воронежская область		112	0	112				24 [7]						30 [15]	52 [9]	30 [15]		
39	105881	Козлов Денис	1995	кмс	Москва		110	23	87		11 [20]						36 [13]					52 [9]	
40	107686	Пиндюрин Иван	1992	МС	Воронежская область		108	0	108													72 [5]	
41	103737	Куракин Никита	1994	МС	Московская область	Истина	88	0	88						48 [10]	40 [12]							
42	102712	Чирков Алексей	1986	кмс	Москва	МЧС	77	0	77											44 [11]	33 [14]	33 [14]	
42	105235	Гулько Алексей	1975	кмс	Белгородская область		77	0	77														44 [11]
44	105869	Макалюкин Алексей	1990	кмс	Ярославская область		66	0	66	14 [17]		17 [14]	17 [14]		8 [24]	10 [23]							
45	102033	Царев Сергей	1990	МС	Московская область	ПЦСК Витязь	64	0	64	28 [6]	36 [4]												
46	100218	Малнин Павел	1977	МС	Московская область	Д	63	0	63						18 [19]	24 [17]		21 [18]					
47	102390	Савчук Виктор	1995	1р	Воронежская область		62	0	62							6 [25]			16 [20]		40 [12]		
48	106804	Лосев Павел	1998	1р	Липецкая область		60	0	60								16 [20]	44 [11]					
49	106820	Бозу Игорь	1998	кмс	Липецкая область		56	0	56								48 [10]	8 [24]				33 [14]	
50	107654	Пашков Андрей	1994	1р	Воронежская область		56	0	56	10 [21]	13 [18]												
51	105877	Малков Николай	1983	1р	Московская область		55	0	55	16 [15]		19 [12]	20 [11]										
52	102982	Курочкин Михаил	1993	МС	Санкт-Петербург		55	0	55							5 [26]	44 [11]	6 [25]					
53	106246	Киселин Павел	1996	1р	Московская область	ПЦСК Витязь	54	0	54							14 [21]	40 [12]						
54	108289	Детярев Сергей	1971	кмс	Воронежская область		52	20	32										14 [21]	18 [19]			
55	106848	Устенко Сергей	1993	1р	Московская область		51	0	51										3 [28]		12 [22]	36 [13]	
56	108277	Маненков Сергей	1995	1р	Воронежская область		45	0	45	11 [20]	10 [21]											24 [17]	
57	103439	Никельс Дмитрий	1990	МС	Воронежская область		43	0	43			13 [18]	13 [18]	17 [14]									
58	104751	Кузьмин Семен	1992	1р	Владимирская область		42	0	42											21 [18]	21 [18]		
59	106517	Титов Михаил	1995	1р	Московская область		42	0	42											12 [22]	6 [25]	16 [20]	
60	103104	Синюков Иван	1991	МС	Липецкая область		41	0	41	17 [14]	24 [7]											8 [24]	


Основная возрастная группа

Место	RUS код	Фамилия, имя	Год рождения	Звание, разряд	Субъект РФ	ДСО, клуб	Сумма	КМ	КР	1	2	3	4	5	6	7	8	9	10	11	12	13	
61	105888	Шейгин Игорь	1973	1р	Воронежская область		41	0	41									1 [30]	6 [25]	10 [23]	24 [17]		
62	105894	Кузенко Владимир	1972	кмс	Воронежская область		40	0	40								40 [12]						
63	104618	Алекин Александр	1995	1р	Санкт-Петербург Орловская область		39	0	39										5 [26]	16 [20]		18 [19]	
64	105878	Щепетин Алексей	1968	мс	Москва		38	0	38			20 [11]	18 [13]										
65	105121	Луговских Максим	1976	кмс	Белгородская область		38	0	38											24 [17]	14 [21]		
66	105883	Усов Владимир	1993	1р	Белгородская область		36	0	36											4 [27]	14 [21]	18 [19]	
67	102784	Курлович Сергей	1985	кмс	Москва		35	0	35		23 [8]							12 [22]					
68	105870	Чугунов Иван	1990	кмс	Московская область	ПЦСК Витязь	34	0	34	18 [13]	16 [15]												
69	103032	Меньшиков Максим	1975	мс	Ханты-Мансийский АО		33	0	33														
70	105889	Сучков Александр	1974	1р	Воронежская область		30	0	30													30 [15]	
71	105890	Соколов Вячеслав	1974	1р	Воронежская область		29	0	29											2 [29]	5 [26]	10 [23]	12 [22]
72	102708	Петров Валерий	1978	1р	Калужская область		25	0	25	13 [18]	12 [19]												
73	104274	Веденев Алексей	1995	1р	Московская область	Истина	23	0	23					23 [8]									
74	101071	Марченко Иван	1985	мснк	Московская область	С	20	0	20	20 [11]													
75	107669	Егзов Владимир	1981	1р	Белгородская область		20	0	20										4 [27]	8 [24]	8 [24]		
76	106553	Колосов Артем	1994	кмс	Камчатский край		18	0	18						6 [25]	12 [22]							
77	108292	Афанасьев Сергей	1981	1р	Воронежская область		16	0	16														16 [20]
78	104168	Дробышев Дмитрий	1995	1р	Воронежская область		15	0	15		15 [16]												
79	102179	Неверов Николай	1971	мс	Респ. Карелия		13	0	13						10 [23]								
80	105223	Назаров Федор	1998	кмс	Московская область	ЛК «Наседкина»	13	0	13									8 [24]	5 [26]				
81	105699	Монахов Антон	1997	кмс	Московская область		12	0	12								12 [22]						
81	101614	Гаврилов Максим	1982	мс	Белгородская область		12	0	12						12 [22]								
83	104336	Гусев Алексей	1970	мс	Московская область		10	0	10														
83	104349	Баркалов Николай	1958	мс	Воронежская область		10	0	10										10 [23]				
85	108285	Дусявичус Семен	1981	1р	Белгородская область		8	0	8														10 [23]
86	107637	Зеленов Александр	1987	кмс	Нижегородская область		2	0	2														8 [24]

ЖЕНЩИНЫ

Общий зачет

1.	Обнинск, Калужская обл.	28.05.2016 г.	Индивидуальная гонка	СВ
2.	Обнинск, Калужская обл.	29.05.2016 г.	Спринт 1500 м	СВ
3.	Пестово, Новгородская обл.	18.06.2016 г.	Персьют (пролог)	СВ
4.	Пестово, Новгородская обл.	18.06.2016 г.	Персьют (преследование)	СВ
5.	Пестово, Новгородская обл.	19.06.2016 г.	Спринт 150 м	СВ
6.	Воронеж, Воронежская обл. (ЧР)	27.07.2016 г.	Персьют (пролог)	КЛ
7.	Воронеж, Воронежская обл. (ЧР)	27.07.2016 г.	Персьют (преследование)	СВ
8.	Воронеж, Воронежская обл. (ЧР)	28.07.2016 г.	Спринт 200 м	СВ
9.	Воронеж, Воронежская обл. (ЧР)	30.07.2016 г.	Масс-старт	СВ
10.	Белгород, Белгородская обл. (ФКР)	22.09.2016 г.	Персьют (пролог)	КЛ
11.	Белгород, Белгородская обл. (ФКР)	22.09.2016 г.	Персьют (преследование)	СВ
12.	Белгород, Белгородская обл. (ФКР)	24.09.2016 г.	Масс-старт	СВ
13.	Белгород, Белгородская обл. (ФКР)	25.09.2016 г.	Спринт 200 м	СВ



Место	RUS код	Фамилия, имя	Год рождения	Звание, разряд	Субъект РФ	ДСО, клуб	Сумма	КМ	КР	1	2	3	4	5	6	7	8	9	10	11	12	13		
1	200113	Конохова Ксения	1983	МСМК	Новгородская область	Д	1604	694	910	50 [1]	50 [1]	50 [1]	50 [1]	32 [5]	100 [1]	100 [1]	78 [4]	100 [1]	100 [1]	100 [1]	100 [1]	100 [1]	100 [1]	
2	204391	Шаталова Ксения	1994	1р	Белгородская область		836	0	836	36 [4]	28 [6]	45 [2]	45 [2]	24 [7]	72 [5]	72 [5]	60 [7]	92 [2]	85 [3]	85 [3]	92 [2]	92 [2]	100 [1]	
3	202196	Летучева Ольга	1995	МС	Санкт-Петербург		666	282	384			23 [8]	23 [8]	45 [2]	52 [9]	56 [8]	100 [1]	85 [3]						
4	200254	Хвостункова Светлана	1988	МСМК	Брянская область		539	0	539	45 [2]					85 [3]	85 [3]		48 [10]	92 [2]	92 [2]			92 [2]	
5	203869	Плотникова Наталья	1973	1р	Санкт-Петербург		483	238	245			21 [10]	21 [10]	23 [8]	44 [11]	40 [12]	44 [11]	52 [9]						
6	200357	Экова Елена	1981	МС	Санкт-Петербург		473	300	173			24 [7]	28 [6]	36 [4]										
7	200161	Михайлова Ольга	1981	МСМК	Тверская область	Д	464	180	284						92 [2]	92 [2]	56 [8]	44 [11]						
8	201702	Гаврилова Ульяна	1992	МСМК	Москва	Луч	445	94	351	28 [6]	45 [2]	40 [3]	40 [3]	40 [3]			92 [2]	66 [6]						
9	202517	Кузнецова Екатерина	1993	МС	Липецкая область		439	0	439	23 [8]	24 [7]	28 [6]	36 [4]	28 [6]	66 [6]	66 [6]	72 [5]	40 [12]	56 [8]					
10	202564	Провоторова Анастасия	1995	МС	Белгородская область	СДЮСШОР 12	419	0	419	22 [9]	20 [11]						52 [9]	30 [15]	66 [6]	66 [6]	78 [4]	78 [4]	85 [3]	
11	202181	Чванова Татьяна	1995	МС	Воронежская область		419	0	419	32 [5]	23 [8]	32 [5]	32 [5]		78 [4]	78 [4]	66 [6]	78 [4]						
12	202563	Провоторова Марина	1995	МС	Рязанская область	СДЮСШОР 12	361	0	361	20 [11]	19 [12]						33 [14]	27 [16]	52 [9]	60 [7]	60 [7]	72 [5]	78 [4]	
13	200136	Краснова Юлия	1973	МСМК	Воронежская область	Д	348	0	348			22 [9]	22 [9]		48 [10]	52 [9]	21 [18]	33 [14]	78 [4]	78 [4]	72 [5]			
14	202826	Никонова Екатерина	1973	1р	Новгородская область	Лыжная Белогорья	293	0	293						30 [15]	33 [14]	18 [19]	14 [21]	60 [7]					72 [5]
15	203867	Воронина Маргарита	1992	МС	Белгородская область	ФСО «Арсенал»	273	138	135					50 [1]			85 [3]							72 [5]
16	200177	Нарышкина Наталья	1984	МС	Московская область	Санкт-Петербург	272	272	0															

Основная возрастная группа

Место	RUS код	Фамилия, имя	Год рождения	Звание, разряд	Субъект РФ	ДСО, клуб	Сумма	КМ	КР	1	2	3	4	5	6	7	8	9	10	11	12	13		
17	201311	Марченкова Евгения	1987	МС	Московская область		237	0	237	24 [7]	21 [10]				60 [7]	48 [10]	48 [10]	36 [13]						
18	201650	Лукьянова Елена	1992	МС	Ямало-Ненецкий АО		230	80	150										72 [5]	78 [4]				
19	202195	Калинина Арина	1995	МС	Санкт-Петербург		216	0	216						56 [8]	60 [7]	40 [12]	60 [7]						
20	203012	Сигаева Елена	1993	КМС	Белгородская область		202	0	202	21 [10]	18 [13]	20 [11]	20 [11]	21 [10]	36 [13]	36 [13]	14 [21]	16 [20]						
21	202650	Шуткина Анастасия	1996	КМС	Тверская область		135	0	135						40 [12]	44 [11]	27 [16]	24 [17]						
22	201105	Прохорова Варвара	1991	МС	Москва	Д	122	0	122	40 [3]	22 [9]	36 [4]	24 [7]											
23	203313	Бельх Галина	1994	КМС	Белгородская область	Д, ЦПСК Химки	94	0	94								16 [20]		12 [22]				66 [6]	
24	200059	Грушина Анна	1986	МСМК	Московская область		88	0	88		32 [5]								56 [8]					
25	202861	Гладких Татьяна	1993	МС	Воронежская область		72	0	72		40 [3]								72 [5]					
26	201585	Привезенцева Мария	1993	МСМК	Московская область		70	30	40															
27	202005	Гаврилова Татьяна	1995	КМС	Москва		57	0	57									36 [13]	21 [18]					
28	202349	Головина Галина	1970	МС	Воронежская область		51	0	51										18 [19]					
29	203866	Никельс Виктория	1994	КМС	Воронежская область		41	0	41			19 [12]		22 [9]										
30	202219	Чугунова Екатерина	1993	МС	Московская область	ЛК Наседкина	36	0	36		36 [4]													
31	204388	Левина Юлия	1993	1р	Воронежская область		30	0	30									30 [15]						
32	201557	Кондратьева Юлия	1992	МС	Московская область		24	0	24									24 [17]						

Юниоры

Общий зачет

1.	Обнинск, Калужская обл.	28.05.2016 г.	Индивидуальная гонка	СВ
2.	Обнинск, Калужская обл.	29.05.2016 г.	Спринт 1500 м	СВ
3.	Пестово, Новгородская обл.	18.06.2016 г.	Персьют (пролог)	СВ
4.	Пестово, Новгородская обл.	18.06.2016 г.	Персьют (преследование)	СВ
5.	Пестово, Новгородская обл.	19.06.2016 г.	Спринт 150 м	СВ
6.	Воронеж, Воронежская обл. (ПР)	27.07.2016 г.	Персьют (пролог)	КЛ
7.	Воронеж, Воронежская обл. (ПР)	27.07.2016 г.	Персьют (преследование)	СВ
8.	Воронеж, Воронежская обл. (ПР)	28.07.2016 г.	Спринт 200 м	СВ
9.	Воронеж, Воронежская обл. (ПР)	30.07.2016 г.	Масс-старт	СВ
10.	Белгород, Белгородская обл. (ФКР)	22.09.2016 г.	Персьют (пролог)	КЛ
11.	Белгород, Белгородская обл. (ФКР)	22.09.2016 г.	Персьют (преследование)	СВ
12.	Белгород, Белгородская обл. (ФКР)	24.09.2016 г.	Масс-старт	СВ
13.	Белгород, Белгородская обл. (ФКР)	25.09.2016 г.	Спринт 200 м	СВ



Место	RUS код	Фамилия, имя	Год рождения	Звание, разряд	Субъект РФ	ДСО, клуб	Сумма	КМ	КР	1	2	3	4	5	6	7	8	9	10	11	12	13
1	104019	Колпачев Артем	1996	МС	Воронежская область Москва	Спартак, Юность Москвы	745	0	745	45 [2]	22 [9]	23 [8]	23 [8]	32 [5]	66 [6]	40 [12]	72 [5]	72 [5]	92 [2]	92 [2]	100 [1]	66 [6]
2	103797	Чуриков Илья	1996	МС	Воронежская область		604	0	604	15 [16]	50 [1]	32 [5]	40 [3]	45 [2]	36 [13]	30 [15]	5 [26]	40 [12]	78 [4]	85 [3]	92 [2]	56 [8]
3	104911	Никифоров Ростислав	1997	КМС	Новгородская область		583	59	524			40 [3]	36 [4]	18 [13]	72 [5]	60 [7]	52 [9]	60 [7]	56 [8]		78 [4]	52 [9]
4	104151	Нищанов Андрей	1996	МС	Санкт-Петербург		544	186	358						100 [1]	100 [1]	66 [6]	92 [2]				
5	104906	Ефимов Руслан	1998	КМС	Новгородская область		470	0	470			28 [6]	32 [5]	12 [19]	56 [8]	78 [4]		48 [10]	66 [6]	78 [4]	72 [5]	
6	106820	Бозу Игорь	1998	КМС	Липецкая область		451	69	382	50 [1]	32 [5]	50 [1]	45 [2]	40 [3]					33 [14]	48 [10]	44 [11]	40 [12]
7	105895	Лукин Евгений	1996	1р	Воронежская область		448	0	448	24 [7]	45 [2]	36 [4]	28 [6]	20 [11]	18 [19]	21 [18]			72 [5]	100 [1]	66 [6]	18 [19]
8	104907	Андреев Вячеслав	1998	КМС	Новгородская область		448	0	448		22 [9]	22 [9]	23 [8]	33 [14]	52 [9]	36 [13]	36 [13]	66 [6]	44 [11]	72 [5]	48 [10]	30 [15]
9	101306	Чоту Никита	1996	МС	Воронежская область	СДЮСШОР №12	435	0	435	40 [3]	24 [7]	24 [7]	24 [7]	24 [7]	1 [30]	3 [28]	44 [11]	27 [16]	48 [10]	56 [8]	60 [7]	60 [7]
10	104763	Кудрявцев Евгений	1997	МС	Новгородская область		388	80	308			45 [2]	50 [1]	17 [14]	85 [3]	85 [3]	8 [24]	18 [19]				
11	106485	Милаш Максим	1999	1р	Санкт-Петербург		346	0	346	14 [17]	18 [13]	21 [10]	21 [10]	50 [1]	14 [21]	14 [21]	92 [2]	10 [23]				92 [2]
12	105359	Алипкин Андрей	1996	МС	Москва		313	0	313						78 [4]	72 [5]	78 [4]	85 [3]				
13	106810	Тихонов Степан	1998	1р	Ямало-Ненецкий АО		278	0	278						48 [10]	24 [17]	27 [16]	21 [18]	21 [18]	52 [9]		85 [3]
14	107022	Мартьянов Алексей	1997	КМС	Воронежская область		273	0	273								14 [21]	78 [4]	30 [15]	60 [7]	85 [3]	6 [25]
15	106240	Эссенсон Владимир	1998	КМС	Санкт-Петербург		262	0	262						24 [17]	27 [16]	10 [23]	56 [8]	60 [7]	40 [12]	21 [18]	24 [17]
16	105524	Курганский Дмитрий	1996	1р	Московская область	ГУОР г. Щелково	258	0	258						60 [7]	44 [11]		36 [13]	52 [9]	66 [6]		

Юниоры

Место	RUS код	Фамилия, имя	Год рождения	Звание, разряд	Субъект РФ	ДСО, клуб	Сумма КМ	КР	1	2	3	4	5	6	7	8	9	10	11	12	13	
17	106241	Карасов Дмитрий	2000	кмс	Санкт-Петербург		232	0	232					52 [9]	56 [8]	24 [17]	100 [1]					
18	105714	Игнатьев Валерий	1998	1р	Москва	Тринта	225	0	225	28 [6]	17 [14]	20 [11]	16 [15]	16 [20]	36 [13]		44 [11]	12 [22]	24 [17]	12 [22]		
19	104468	Гусев Андрей	1997	мс	Московская область		200	99	101							100 [1]	1 [30]					
20	107643	Черменов Михаил	1996	1р	Воронежская область		187	0	187	8 [23]	16 [15]					60 [7]	3 [28]				100 [1]	
21	107631	Чернов Арсений	1998	1р	Москва	СШОР №8 «Бабушкино»	186	0	186	20 [11]	15 [16]	18 [13]	14 [17]	5 [26]	5 [26]	33 [14]	8 [24]			16 [20]	36 [13]	
22	106301	Ходанов Александр	1999	кмс	Санкт-Петербург		183	0	183					92 [2]	66 [6]	21 [18]	4 [27]					
23	105606	Кувардин Артем	1998	кмс	Воронежская область		178	0	178					40 [12]	92 [2]	30 [15]	12 [22]	100 [1]			78 [4]	
24	106557	Нечаев Александр	1997	кмс	Респ. Карелия		174	0	174													
25	107645	Ачулов Сергей	1996	1р	Воронежская область		163	0	163	11 [20]	14 [17]	13 [18]	13 [18]	28 [6]		40 [12]					44 [11]	
26	106246	Киселин Павел	1996	1р	Московская область	ПЦСК Витязь	153	0	153	32 [5]	40 [3]											
27	105592	Сова Александр	1997	1р	Новгородская область		152	0	152		20 [11]	14 [17]	15 [16]	21 [18]	18 [19]		5 [26]	40 [12]	27 [16]	27 [16]	1 [30]	
28	104375	Скрыпников Дмитрий	1997	кмс	Рязанская область	Олимпиец	148	0	148					30 [15]	48 [10]	56 [8]	14 [21]					
29	105539	Куликов Егор	1997	кмс	Рязанская область		133	0	133	17 [14]	20 [11]							36 [13]	44 [11]		16 [20]	
30	108294	Недошков Егор	1996	1р	Воронежская область		128	0	128					12 [22]	8 [24]	1 [30]	52 [9]	2 [29]	12 [22]	36 [13]	5 [26]	
31	106798	Сычев Артем	1998	1р	Липецкая область		126	0	126	13 [18]	17 [14]	15 [16]	17 [14]	22 [9]		18 [19]	24 [17]					
32	108278	Лылов Иван	1998	1р	Московская область		124	0	124		9 [22]	9 [22]	21 [10]			85 [3]						
33	106691	Лавров Иван	1998	1р	Калужская область		115	0	115	23 [8]	36 [4]										56 [8]	
34	105270	Молостов Данила	1997	кмс	Московская область	ЛК Наседкина, ГУОР г. Щелково	106	0	106									18 [19]	36 [13]	52 [9]		
35	106486	Рогачев Андрей	1999	1р	Санкт-Петербург		105	0	105		14 [17]	15 [16]	19 [12]	3 [28]				48 [10]	6 [25]			
36	106805	Киселев Алексей	1997	1р	Белгородская область		97	0	97	18 [13]	19 [12]	18 [13]	16 [15]	9 [22]	1 [30]			4 [27]	8 [24]		4 [27]	
37	104026	Харламов Антон	1997	кмс	Москва	С. Юность Москвы, ГУОР г. Щелково	93	0	93									85 [3]			8 [24]	
38	108293	Попов Денис	1996	1р	Воронежская область		87	0	87							4 [27]	33 [14]			2 [29]	48 [10]	
39	105699	Монахов Антон	1997	кмс	Московская область		86	0	86	36 [4]	23 [8]							5 [26]	14 [21]	8 [24]		
40	106804	Лосев Павел	1998	1р	Липецкая область		77	0	77											5 [26]	72 [5]	
41	107655	Реймильжов Александр	2000	1р	Воронежская область		68	0	68								30 [15]			24 [17]	14 [21]	
42	105898	Козлов Сергей	1999	1р	Воронежская область		66	0	66											30 [15]	36 [13]	
43	105182	Наумкин Иван	1997	1р	Московская область	Зорний	66	0	66									16 [20]	33 [14]	14 [21]	3 [28]	
44	107391	Воронкин Иван	1999	1р	Воронежская область		66	0	66	12 [19]	13 [18]					4 [27]	16 [20]				21 [18]	
45	106242	Сухина Матвей	1997	1р	Санкт-Петербург		64	0	64									10 [23]	21 [18]	33 [14]		
46	106145	Матвеев Владислав	1998	1р	Брянская область		60	0	60					44 [11]	16 [20]							
47	100727	Самойленко Павел	1997	1р	Воронежская область		60	0	60					27 [16]	33 [14]							
48	105673	Савченко Владислав	1997	1р	Владимирская область		59	0	59	21 [10]	19 [12]											
49	106692	Аргунов Игорь	1999	1р	Калужская область		59	0	59	19 [12]											40 [12]	
50	105798	Болотников Николай	1999	1р	Московская область	ЛК Наседкина	47	0	47										14 [21]	30 [15]	1 [30]	2 [29]
51	104113	Занин Владимир	1997	кмс	Ямало-Ненецкий АО		46	0	46					10 [23]	10 [23]					16 [20]	10 [23]	
52	105403	Бурцев Константин	1996	1р	Санкт-Петербург		43	0	43	22 [9]	21 [10]											
53	108279	Болдарев Дмитрий	1999	1р	Белгородская область		43	0	43		12 [19]	10 [21]	11 [20]							4 [27]	6 [25]	

Юниоры

Место	RUS код	Фамилия, имя	Год рождения	Звание, разряд	Субъект РФ	ДСО, клуб	Сумма	КМ	КР	1	2	3	4	5	6	7	8	9	10	11	12	13		
54	107547	Чухчин Владимир	2000	1р	Москва		42	0	42										24 [17]	18 [19]				
55	105157	Никишов Богдан	1998	1р	Санкт-Петербург		38	0	38										1 [30]	6 [25]	4 [27]	27 [16]		
56	108280	Завражин Павел	1998	1р	Москва		37	0	37	10 [21]	11 [20]						2 [29]						14 [21]	
57	106505	Васютин Дмитрий	2000	1р	Санкт-Петербург		36	0	36					36 [4]										
58	106809	Бурзак Михаил	2000	1р	Воронежская область		34	0	34			10 [21]	11 [20]	13 [18]										
59	106057	Хрусталева Илья	1997	1р	Оренбургская область		34	0	34			12 [19]	12 [19]	10 [21]										
60	108073	Ильин Александр	1998	1р	Белгородская область		33	0	33	16 [15]	12 [19]													
61	103480	Чернов Александр	1996	1р	Москва	СШОР №81 «Бабушкино»	28	0	28		28 [6]													
62	108342	Корноухов Даниил	1998	1р	Нижегородская область		19	0	19															
63	107371	Федянин Антон	1997	1р	Липецкая область		18	0	18								16 [20]	2 [29]			10 [23]	3 [28]		
64	106465	Быков Глеб	1998	1р	Ульяновская область		18	0	18						6 [25]	12 [22]								
65	106314	Струков Роман	1997	1р	Воронежская область		12	0	12								12 [22]							
66	107632	Чернов Георгий	1998	1р	Москва	СШОР №81 «Бабушкино»	10	0	10															10 [23]
67	106210	Салахов Рузиль	1996	1р	Ямало-Ненецкий АО	СК Знамя	10	0	10						8 [24]	2 [29]								
68	102303	Большев Богдан	1999	1р	Санкт-Петербург		10	0	10						4 [27]	6 [25]								
69	108038	Кашеренов Вениамин	1998	1р	Калужская область		9	0	9	9 [22]														
70	106859	Антонов Андрей	2000	1р	Московская область		9	0	9						2 [29]	4 [27]								3 [28]
71	107468	Щеголов Вячеслав	2000	1р	Липецкая область		8	0	8															8 [24]
72	108298	Сапрыкин Алексей	1998	1р	Воронежская область		6	0	6								6 [25]							
73	107911	Крылов Леонид	1998	1р	Санкт-Петербург		3	0	3															3 [28]
74	106803	Куркин Евгений	1998	1р	Ямало-Ненецкий АО		2	0	2															2 [29]

Юниорки

Общий зачет

1.	Обнинск, Калужская обл.	28.05.2016 г.	Индивидуальная гонка	СВ
2.	Обнинск, Калужская обл.	29.05.2016 г.	Спринт 1500 м	СВ
3.	Пестово, Новгородская обл.	18.06.2016 г.	Персьют (пролог)	СВ
4.	Пестово, Новгородская обл.	18.06.2016 г.	Персьют (преследование)	СВ
5.	Пестово, Новгородская обл.	19.06.2016 г.	Спринт 150 м	СВ
6.	Воронеж, Воронежская обл. (ПР)	27.07.2016 г.	Персьют (пролог)	КЛ
7.	Воронеж, Воронежская обл. (ПР)	27.07.2016 г.	Персьют (преследование)	СВ
8.	Воронеж, Воронежская обл. (ПР)	28.07.2016 г.	Спринт 200 м	СВ
9.	Воронеж, Воронежская обл. (ПР)	30.07.2016 г.	Масс-старт	СВ
10.	Белгород, Белгородская обл. (ФКР)	22.09.2016 г.	Персьют (пролог)	КЛ
11.	Белгород, Белгородская обл. (ФКР)	22.09.2016 г.	Персьют (преследование)	СВ
12.	Белгород, Белгородская обл. (ФКР)	24.09.2016 г.	Масс-старт	СВ
13.	Белгород, Белгородская обл. (ФКР)	25.09.2016 г.	Спринт 200 м	СВ



Место	RUS юнд	Фамилия, имя	Год рождения	Звание, разряд	Субъект РФ	ДСО, клуб	Сумма КМ	КР	1	2	3	4	5	6	7	8	9	10	11	12	13
1	202275	Плотникова Ольга	1996	мс	Санкт-Петербург		1700	665	50 [1]	50 [1]	50 [1]	50 [1]	50 [1]	100 [1]	100 [1]	85 [3]	100 [1]	100 [1]	100 [1]	100 [1]	100 [1]
2	201997	Худякова Полина	1996	кмс	Московская область	Истина, ГУОР г. Щелково	710	80	630	40 [3]	40 [3]	45 [2]	45 [2]	85 [3]	85 [3]	92 [2]	66 [6]				
3	201868	Бурцева Елизавета	1996	1р	Санкт-Петербург		700	610	90	45 [2]	45 [2]										
4	203162	Меркулова Александра	1997	кмс	Московская область		685	0	685	23 [8]	32 [5]	23 [8]	24 [7]	32 [5]	60 [7]	48 [10]	60 [7]	48 [10]	92 [2]	66 [6]	92 [2]
5	203174	Алексеева Мария	1998	кмс	Санкт-Петербург		635	0	635			21 [10]	22 [9]	28 [6]	66 [6]	72 [5]	40 [12]	85 [3]	78 [4]	78 [4]	85 [3]
6	203424	Хлябина Анна	1997	1р	Воронежская область		522	0	522					72 [5]	66 [6]	52 [9]	78 [4]	72 [5]	56 [8]	60 [7]	66 [6]
7	203639	Тимашева Анастасия	1997	кмс	Ульяновская область		508	0	508					48 [10]	52 [9]	56 [8]	72 [5]	52 [9]	72 [5]	78 [4]	78 [4]
8	203905	Александрова Виктория	2000	кмс	Московская область		396	0	396	28 [6]	32 [5]	28 [6]		52 [9]	56 [8]	24 [17]	56 [8]	60 [7]	60 [7]		
9	203186	Жменя Анастасия	1998	кмс	Белгородская область		381	0	381					44 [11]	44 [11]	21 [18]	36 [13]	56 [8]	52 [9]	72 [5]	56 [8]
10	202491	Липатова Алена	1997	мс	Санкт-Петербург		354	0	354					92 [2]	92 [2]	78 [4]	92 [2]				
11	203819	Лисицына Мария	1999	1р	Москва		247	0	247							44 [11]	52 [9]	66 [6]	85 [3]		
12	202373	Жаркеева Алина	1997	кмс	Брянская область		228	0	228					78 [4]	78 [4]	72 [5]					
13	203762	Кепеджи Анастасия	1999	1р	Санкт-Петербург		224	0	224					56 [8]	60 [7]	48 [10]	60 [7]				
14	203865	Орехова Олеся	1998	кмс	Москва	Трудовые резервы	202	0	202	28 [6]			36 [4]			66 [6]					72 [5]
15	202650	Шутина Анастасия	1996	кмс	Тверская область		177	0	177									85 [3]	92 [2]		
16	204294	Селезнева Анастасия	1999	1р	Воронежская область		177	0	177									40 [12]		56 [8]	48 [10]
17	204293	Закурдаева Валерия	2000	1р	Воронежская область	СДЮСШОР-4	162	0	162									44 [11]		66 [6]	52 [9]
18	203650	Чернышова Наталья	1999	1р	Ленинградская область	Фаворит	147	0	147					40 [12]	40 [12]	27 [16]	40 [12]				

Юниорки

Место	RUS код	Фамилия, имя	Год рождения	Звание, разряд	Субъект РФ	ДСО, клуб	Сумма КМ	КР	1	2	3	4	5	6	7	8	9	10	11	12	13	
19	203025	Савинова Мария	1998	мс	Московская область		112	0	112		36 [4]	36 [4]	40 [3]									
20	202951	Шорохова Анастасия	1999	кмс	Ленинградская область		108	0	108		45 [2]	40 [3]	23 [8]									
21	202291	Владимирова Мария	1997	мс	Чувашская республика		100	0	100							100 [1]						
22	202797	Гусева Алена	1999	1р	Нижегородская область		96	0	96												52 [9]	44 [11]
23	202734	Моторина Наталья	1997	кмс	Москва	Луч	92	0	92	32 [5]	28 [6]	32 [5]										
24	204563	Есипова Наталья	1997	1р	Нижегородская область		80	0	80													
25	203620	Елисеева Александра	1999	1р	Курская область		72	0	72	36 [4]	36 [4]					36 [13]	44 [11]					
26	204271	Белозерова Екатерина	1999	кмс	Москва		69	0	69		24 [7]	23 [8]	22 [9]									
27	204207	Евдакова Александра	1998	1р	Новгородская область		63	0	63							30 [15]	33 [14]					
28	203169	Круглик Лилия	1997	кмс	Воронежская область		48	0	48	24 [7]	24 [7]											
29	202480	Рыжонкова Юлия	1997	кмс	Московская область		48	0	48									48 [10]				
30	203681	Потапова Ольга	2000	кмс	Респ. Мордовия		46	0	46		22 [9]	24 [7]										

Комплексный зачет среди субъектов РФ

1.	Обнинск, Калужская обл.	28.05.2016 г.	Индивидуальная гонка	СВ
2.	Обнинск, Калужская обл.	29.05.2016 г.	Спринт 1500 м	СВ
3.	Пестово, Новгородская обл.	18.06.2016 г.	Персьют (пролог)	СВ
4.	Пестово, Новгородская обл.	18.06.2016 г.	Персьют (преследование)	СВ
5.	Пестово, Новгородская обл.	19.06.2016 г.	Спринт 150 м	СВ
6.	Воронеж, Воронежская обл. (ЧР, ПР)	27.07.2016 г.	Персьют	КЛ+СВ
7.	Воронеж, Воронежская обл. (ЧР, ПР)	28.07.2016 г.	Спринт 200 м	СВ
8.	Воронеж, Воронежская обл. (ЧР, ПР)	30.07.2016 г.	Масс-старт	СВ
9.	Воронеж, Воронежская обл. (ЧР, ПР)	31.07.2016 г.	Эстафета	СВ
10.	Белгород, Белгородская обл. (ФКР)	22.09.2016 г.	Персьют (пролог)	КЛ
11.	Белгород, Белгородская обл. (ФКР)	22.09.2016 г.	Персьют (преследование)	СВ
12.	Белгород, Белгородская обл. (ФКР)	24.09.2016 г.	Масс-старт	СВ
13.	Белгород, Белгородская обл. (ФКР)	25.09.2016 г.	Спринт 200 м	СВ



Место	Субъект РФ	Сумма	1	2	3	4	5	6	7	8	9	10	11	12	13
1	Воронежская область	6625	202,5	267,5	168,5	149,5	192	225	713	597	598	807	754	937	1014
2	Московская область	5010	310	340	193	196	261	367	653	416	576	526	542	364	266
3	г. Санкт-Петербург	4735	131	134	153	159	264	688	690	744	624,5	251,5	256	328	312
4	г. Москва	4223,5	290,5	306	225,5	219,5	197	346	512	489	445	285	251	211	446
5	Новгородская область	3519,5	50	50	320	293	199	493	267	464	226,5	384	322	368	83
6	Белгородская область	3416	161	142	161	165	130	270	245	225,5	346,5	438	315	391	426
7	Липецкая область	1498,5	116	115,5	106	103	104		165	111	276	89	96	49	168
8	Рязанская область	1081,5	49	43	32	32		218	122	140	106,5	102	129	92	16
9	Брянская область	788,5	45					245	72	84	66,5	92	92		92
10	Ярославская область	763	73	67	101	76	78	234	82	52					
11	Ямало-Ненецкий АО	570						31	31	21		149	178	54	106
12	Ленинградская область	545,5	19	40	81	85	42	84	32	106	56,5				
13	Тверская область	530,5						136	83	68	66,5	85	92		
14	Нижегородская область	513,5	57	16	48	48	14	50	12	48	105,5	6	10	55	44
15	Ульяновская область	472						64	56	72		52	72	78	78
16	Курская область	267,5						18	36	57,5	24	46	50	36	
17	Кировская область	233,5						8	4	14	37,5	33	44	66	27
18	Калужская область	208	64	48										96	
19	Республика Карелия	202			21	21	23	92	30	15					
20	Новосибирская область	174						33		72	69				
21	Республика Мордовия	162										126	36		
22	Сахалинская область	117,5						56	27		34,5				
23	Владимирская область	101	21		19	19						21	21		
24	Чувашская Республика	100							100						
25	Оренбургская область	34			12	12	10								
26	Орловская область	19,5										2,5	8		9
27	Камчатский край	12						12							
28	Тюменская область	10						10							